



DS AUTOMOBILES
HAUTE COUTURE EXPERIENCE



DS7 E-TENSE


מפרט טכני ואבזור

מפרט טכני E-TENSE

RIVOLI 360hp 4×4		RIVOLI 300hp 4×4		RIVOLI 225hp			
360		300		225		הספק מירבי כ"ס	הספק משולב (בנזין+חשמל)
53.0				36.7		מומנט מירבי קג"מ	
טורבו בנזין						סוג מנוע	
1,598						נפח המנוע (סמ"ק)	
קדמי רוחבי						תצורה	
16/4						מס' בוכנות/שסתומים	
200/6,000			180/6,000			הספק מירבי סל"ד/כ"ס	
30.6/3,000						מומנט מירבי סל"ד/קג"מ	
110 (קדמי) 113 (אחורי)			110			הספק מירבי (כ"ס)	מנוע חשמלי
32.6 (קדמי) 16.9 (אחורי)			32.6			מומנט מירבי (קג"מ)	
אוטומטית, 8 הילוכים						סוג תיבת הילוכים	תיבת הילוכים
•						הגה כוח משתנה בהתאם למהירות הנסיעה	היגוי
10.45						קוטר סיבוב בין מדרכות (מ')	מתלים
-		-		•		מלפנים: מתלי מק-פירסון עם זרועות A תחתונות, קפיצי ספירלה, בולמים הידראוליים טלסקופיים ומוט מייצב	
•				-		מלפנים: מתלי מק-פירסון עם זרועות A תחתונות, קפיצי ספירלה, בולמים הידראוליים טלסקופיים מבוקרי מחשב ומוט מייצב	
-		-		•		מאחור: מתלה רב חיבורי, קפיצי ספירלה ובולמים טלסקופיים	
•				-		מאחור: מתלה רב-חיבורי, קפיצי ספירלה ובולמים טלסקופיים מבוקרי מחשב	
245/35-R21		235/45-R20		235/50-R19		מידת צמיגים	
•						בלמים קדמיים: דיסקים מאווררים	בלמים
•						בלמים אחוריים: דיסקים	
459.5						אורך כללי	מידות (ס"מ)
189.5						רוחב כללי	
163.1						גובה כללי	
273.8						מרחק בין סרנים	
1,960		1,911		1,835		משקל עצמי מינימום CEE**	
440		489		490		משקל מטען מורשה	משקל (ק"ג)
2,400				2,325		משקל כללי מורשה	
43						מכל דלק	
555						תא מטען	נפח (ל')
1,752						תא מטען (מושבים אחוריים מקופלים)	
אינו רשאי לגרור		750				נגרר ללא בלמים	
		1,200		1,275		נגרר עם בלמים	
235				225		מהירות מירבית בקמ"ש	ביצועים (לפי נתוני היצרן לנהג יחיד*)
5.6		5.9		8.9		תאוצה מס' 100 קמ"ש (בשניות)	
178		164		165		צריכת חשמל לפי תקן WLTP (וואט שעה/ק"מ)*	
58		66				טווח נסיעה מירבי לפי תקן WLTP (ק"מ)*	
LITHIUM-ION						סוג סוללה	סוללה
14.2						קיבולת (קוטי"ש)	
כ-7 שעות						טעינה משקע כוח תעשייתי (2.3kW)	הטענה
כשעתיים						טעינה מעמדת טעינה 32 אמפר (7.4kW)	
8 שנים או 160,000 ק"מ							אחריות סוללה
8.5		6.8		7.1		צריכת דלק משולבת מנוע בנזין בלבד*	תצרוכת דלק לפי תקן WLTP (ליטר/100 ק"מ)*
1.8		1.2		1.3		משוקללת חשמל ובנזין*	

*נתוני צריכת הדלק, צריכת החשמל וטווח הנסיעה הינן מבדיקות מעבדה שהתקבלו מהיצרן. נתונים אלו בפועל מושפעים מתנאי הסביבה והדרך, מתחזוקת הרכב וממאפייני הנהיגה ולכן עלול להיווצר פער ביחס לנתוני בדיקות היצרן.
**הנתון כולל נהג במשקל 70 ק"ג.
(*)בהתאם לתנאי האחריות.

מידות



*מידות במ"מ.





התמונה להמחשה בלבד



התמונה להמחשה בלבד



מפרט אבזור רמת גימור RIVOLI

	225hp	300hp	360hp
	6 כריות אוויר: <p>זוג כריות אוויר קדמיות לנהג ולנוסע לצידו</p> <p>זוג כריות אוויר צידיות לנהג ולנוסע לצידו</p> <p>זוג כריות אוויר וילון צידיות לנהג ולנוסעים מלפנים ומאחור</p>		
	TPMS – מערכת לזיהוי לחץ אוויר נמוך בצמיגים		
	שני עיגוני ISOFIX מאחור למושבי בטיחות		
	ניטרול כרית אוויר לנוסע להסעת תינוק במושב הקדמי		
	DRIVER ATTENTION ALERT – מערכת התרעת עירנות לנהג		
	BLIND SPOT DETECTOR – התרעה על רכב בשטח מת במראות		
	ESP – מערכת בקרת יציבות אלקטרונית		
	INTELLIGENT SPEED ADAPTATION – זיהוי תמרורי מהירות והמלצה לשינוי המהירות בבקרת השיט או במגביל המהירות		
	זיהוי תמרורים מורחב		
	ADVANCED EMERGENCY BRAKING SYSTEM – מערכת בלימת חירום אקטיבית הפעילה במהירויות: <p>זיהוי הולכי רגל 5-60 קמ״ש</p> <p>זיהוי רכב נייח ורכב דו-גלגלי 5-80 קמ״ש</p> <p>זיהוי רכב בתנועה 10-140 קמ״ש</p>		
	בקרת שיוט אדפטיבית עם יכולת עצירה מלאה הכוללת מגביל מהירות וזינוק מעמידה (STOP & GO)		
	LANE POSITIONING ASSIST – שמירה על מיקום בנתיב הנסעה בזמן שימוש בבקרת השיט האדפטיבית		
	LANE KEEPING ASSIST WITH STEERING CORRECTION – מערכת סיוע לשמירת נתיב הנסיעה הכוללת תיקוני היגוי		
	HIGH BEAM ASIST – מערכת למניעת סנוור והחלפת עוצמת תאורה בהתאם לתנאי הדרך		
	3 מצבי נהיגה לבחירת הנהג המשפיעים על מערכת ההנעה: <p>חשמלי (ELECTRIC), היברידי (HYBRID) וספורט (SPORT)</p>		–
	5 מצבי נהיגה לבחירת הנהג, המשפיעים על מערכת ההנעה והמתלים: <p>חשמלי (ELECTRIC), נוחות (COMFORT), היברידי (HYBRID), ספורט (SPORT) והנעה כפולה (4WD)</p>	–	•
	מנופי העברת הילוכים מאחורי ההגה		•
	בלם יד חשמלי		•
	חיישני חנייה קדמיים ואחוריים		•
	2 מצלמות המספקות תמונת מעוף ציפור של 360 מעלות לסיוע בחניה ובתמרונים		•
	מראה מרכזית אלקטרוכרומטית נגד סינוור, בעיצוב ייחודי ללא מסגרת		•
	מראת נהג אלקטרוכרומטית		•
	תאורת WELCOME המדליקה את אורות הרכב בעת פתיחתו		•
	FOLLOW ME HOME – מערכת הארכת זמן תאורה לאחר כיבוי מנוע ויציאה מהמכונית		•
	DS PIXEL LED VISION 3.0 – תאורת לד מתוחכמת עוקבת פנייה עם אפשרות לפיצול אלומת האור באופן אוטומטי, מבלי לסנוור את התנועה ממול בזמן שימוש באור גבוה		•
	תאורת יום DS LIGHT VEIL LED		•
	תאורת LED אחורית בעיצוב 3D		•
	DS ACTIVE SCAN SUSPENSION – מערכת הסורקת את פני הכביש לפני המכונית ומתאימה את פעולת המתלים במטרה לשפר את נוחות הנסיעה	–	•
	DS NIGHT VISION – מצלמה לזיהוי וראיית עצמים בלילה עם הקרנה בלוח המחוונים	–	•
	ערכת ניפוח (ללא גלגל חליפי)		•
	לוח מחוונים דיגיטלי 12.3" עם אפשרות לבחירת השפה העברית הכולל בחירה מבין 8 ערכות צבעים		•
	KEYLESS ENTRY & START – כניסה והתנעה ללא מפתח		•
	פתיחה וסגירה חשמלית של תא המטען באמצעות חיישן המזהה תנועת רגל מתחת לפגוש האחורי		•
	מיוזג אוויר מקדים – אפשרות לקביעה מראש למועד הפעלת בקרת האקלים כאשר הרכב כבוי ונועל		•
	בקרת אקלים אלקטרונית מפוצלת עם אפשרות שליטה על הטמפי' מאחור, ויציאת מיוזג מאחור		•
	מראות צד מתקפלות חשמלית ומחוממות עם הקרנת לוגו DS LED ושניו זווית בשילוב הילוך אחורי		•
	מושבים קדמיים מתכווננים חשמלית בעלי פונקציית זכרון למושב הנהג, לצד אפשרות להארכה ידנית של בסיס המושב לתמיכה משופרת ותמיכת גב תחתון חשמלית		•
	DRIVER WELCOME – מושב נהג זו לאחור אוטומטית לנוחות בעת כניסה ויציאה מהרכב וחוזר קדימה לאחר ההנעה		•
	מושבים קדמיים מחוממים בשלוש עוצמות לבחירה		•

225hp	300hp	360hp
–	•	
–	•	
	•	
	•	
	•	
	•	
8 רמקולים	•	–
מערכת FOCAL ELECTRA® HIFI הכוללת: מגבר 515 וואט, 14 רמקולים וסאב וופר 8 אינץ'	–	•
MY-DS – אפליקציה המציגה מידע על הרכב מרחוק הכולל בין היתר את מיקום הרכב, הנדרת יעד ניווט, הפעלה מיידית ותזמון מיוזג האוויר מרחוק	•	
קישוריות BLUETOOTH לצד ממשק ANDROID AUTO-I APPLE CARPLAY – שיקוף ושליטה במכשיר הנייד דרך מסך המוליטמדיה באופן אלחוטי (למכשירים תומכים בלבד)	•	
2 שקעי USB-C מלפנים לצד צמד שקעי USB-A מאחור	•	
DS IRIS SYSTEM – מערכת הכוללת זיהוי קולי טבעי מתקדם (ללא עברית) לתפעול מערכת המוליטמדיה והשירותים המחוברים	•	
תאורת אווירה LED עם 8 גוונים לבחירה	–	•
תאורת פנים LED מלפנים ומאחור	•	
משענת יד קדמית עם תא אחסון	•	
משענת יד במרכז המושב האחורי עם צמד מחזיקי כוסות	•	
מושב אחורי מתקפל 2/3–1/3	•	
מושבים אחורים עם כיווןן זווית חשמלי	–	•
שקע 12V בקונסולה המרכזית	•	
שקע 12V בתא המטען	•	
הפעלה חשמלית רציפה לארבעת החלונות עם מנגנון נגד תפיסת אצבעות	•	
חיישן גשם להפעלה אוטי של מגבים קדמיים	•	
חיישן להדלקה אוטי של פנסי הדרך	•	
דוושות ספורט בגימור אלומיניום	•	
חישוקי 19" EDINBURGH	•	–
חישוקי 20" TOKYO	–	•
חישוקי 21" BROOKLYN לצד צמיגי MICHELIN PILOT SPORT 4S	–	•
שמשה קדמית מחוממת	•	
גג זכוכית פנורמי נפתח עם וילון	•	
זיגוג כפול לחלונות הצד לשיפור בידוד רעשי הנסיעה	•	
שמשה וחלונות אחוריים כהים	•	
מראות צד בגימור צבע הרכב בשילוב שחור	•	
פסי קישוט בגימור כרום	•	
ידיות דלתות בצבע גוף עם כרום	•	
גריל קדמי בגימור שחור מבריק בשילוב כרום	•	
מוטות גג אורכיים בגימור כרום	•	
סף כניסה לדלתות בעיצוב DS	•	
שעון B.R.M R180	•	
ריפוד עור בגוון שחור – RIVOLI BLACK LEATHER	•	–
ריפוד עור נאפה בגוון בהיר – OPERA INSPIRATION PEARL GREY NAPPA LEATHER	•	•
ריפוד עור נאפה בגוון שחור – OPERA INSPIRATION BLACK NAPPA LEATHER	–	•
חבילת DS PERFORMANCE: <p>–לוגו PERFORMANCE על מכסה המנוע</p> <p>–בלמים קדמיים מוגדלים 380 מ״מ עם קאליפר בעל 4 בוכנות וכיתוב DS PERFORMANCE</p> <p>–מתלים מונמכים 15 מ״מ</p> <p>–מפשק גלגלים מורחב, 10 מ״מ מאחור, 24 מ״מ מלפנים</p>	–	•

נוחות ושימושיות

עיצוב וגימור פנימי וחיצוני

^[1] גרסת בטא, דורשת שימוש ורישום באפליקציה, למכשירים תומכים בלבד (ללא עלות במשך שלוש שנים ראשונות).

^{**} מערכת הניווט המותקנת ברכבך מספקת את השירות והתכנים הכלולים בה לשימוש “as is” בהתאם להגדרות היצרן ובכפוף לזמינות באזור הגיאוגרפי. המערכת אינה מתריעה בזמן הניווט על סכנה לכניסה לאזורים האסורים לכניסת ישראלים. השימוש במערכת על אחריות המשתמש בלבד.

צבעים*

ריפודים

חישוקים



19" EDINBURGH
RIVOLI 225HP



Rivoli Black Leather
RIVOLI E-TENSE 225hp



CHRYSTAL PEARL (M)



BLANC NACRE (M)



20" TOKYO
RIVOLI 300HP 4x4



Opera Inspiration Pearl Grey Nappa Leather
RIVOLI E-TENSE 300/360hp 4x4




GRIS PLATINUM (M)



ECLIPSE DARK BLUE (M)



21" BROOKLYN
RIVOLI 360hp 4x4



Opera Inspiration Black Nappa Leather
RIVOLI E-TENSE 360hp 4x4



NOIR PERLA NERA (M)



LACQUERED GREY (M)

*בתוספת תשלום למעט ECLIPSE DARK BLUE.



www.DSautomobiles.co.il
DS STORE HERZLIYA | 073-2799222

התמונה להמחשה בלבד


המידע והנתונים המופיעים בפרסום זה מתייחסים למגוון דגמים המשווקים במקומות שונים בעולם ומעודכנים למועד הבאת המקור הלוועזי לדפוס. ייתכנו הבדלים בין התיאור המובא בפרסום לבין הדגמים המשווקים על ידי חברתנו, הן מבחינת המפרט והן מבחינת האביזרים הנלווים. כמו כן ייתכנו הבדלים בדגם מסוים, בהתאם לשינויים הנעשים מזמן לזמן. אין בפרסום המובא כאן כדי לחייב את היצרן ו/או את החברה באספקת דגמים שיכללו את כל או חלק מהאביזרים, הציוד והמערכות המתוארים בו והם שומרים לעצמם את הזכות לבטל, להוסיף, לשנות ולשפר, ללא הודעה מוקדמת וללא עדכון הפרסום. כל התמונות להמחשה בלבד. ט.ל.ח.

רמת האבזור הבטיחותי



תיאור הדגם	צריכת דלק משולבת (ליטר/100 ק"מ)	צריכת חשמל לפי תקן WLTP (וואט שעה/ק"מ)	טווח נסיעה חשמלי מירבי לפי תקן WLTP (ק"מ)	דרגת זיהום
DS7 RIVOLI E-TENSE 225hp AT8	1.3	165	66	1
DS7 RIVOLI E-TENSE 300hp AT8 4x4	1.2	164	66	1
DS7 RIVOLI E-TENSE 360hp AT8 4x4	1.8	178	58	2

דרגת זיהום אוויר מרכב מנועי**



*נתוני היצרן עפ"י בדיקת מעבדה. תקן 2017/1151 EU.
**הדרגה מחושבת לפי תקנות אוויר נקי (גילוי זיהום אוויר מרכב מנועי בפרסומת) התשס"ט 2009.