



חויית
הנהיגה המושלמת



BMW M2 Coupé

מפרט טכני ורשימת אביזרים ומערכות

דגם	BMW M2 Coupé (אוטומט) Competition	BMW M2 Coupé (ידי) Competition
מרכב	קופה 2 דלתות	קופה 2 דלתות
מספר דלתות / מושבים	4 / 2	4 / 2
אורך / רוחב / גובה	1,410 / 1,854 / 4,461	1,410 / 1,854 / 4,461
רוחב כולל מראות	1,990	1,990
בסיס גלגלים / קוטר סיבוב	11.7 / 2,693	11.7 / 2,693
שלוחה קדמית / שלוחה אחורית	968 / 800	968 / 800
מרווח גחון	118	118
נפח תא מטען	390	390
נפח מיכל דלק	52	52
משקל עצמי (EC)	1,625	1,650
כושר העמסה / משקל כולל מותר	2,010 / 460	2,010 / 435
משקל מותר לגרירת גרור עם בלמים*	אינו מורשה גרירה	אינו מורשה גרירה
משקל מותר לגרירת גרור ללא בלמים*	אינו מורשה גרירה	אינו מורשה גרירה
עומס מירבי מותר על הגג	75	75

מנוע ומערכת הנעה		
סוג מנוע / מספר צילינדרים / שסתומים לצילינדר	בנזין, טורי, אורכי / 4 / 6	בנזין, טורי, אורכי / 4 / 6
גדישת טורבו	טכנולוגיית TwinPower Turbo	טכנולוגיית TwinPower Turbo
סוג הזרקת דלק / טכניקת הזרקת דלק	הזרקת דלק ישירה בדיוק גבוה	הזרקת דלק ישירה בדיוק גבוה
נפח מנוע	2,979	2,979
קדח / מהלך	89.6 / 84	89.6 / 84
הספק המנוע / בסל"ד	410 / 5,230-7,000	410 / 5,230-7,000
מומנט מירבי / בסל"ד	56.08 / 2,350-5,230	56.08 / 2,350-5,230
יחס דחיסה / סוג דלק (מומלץ)	98 / 10.2:1	98 / 10.2:1
תקן זיהום אוויר	אירו 6 (EU6)	אירו 6 (EU6)

תיבת הילוכים		
סוג תיבת ההילוכים	6 הילוכים קדמיים	7 הילוכים, עם כויל ייחודי לדגמי M
יחסי העברה הילוך ראשון / שני / שלישי / רביעי	1.179 / 1.542 / 2.315 / 4.11	1.277 / 1.701 / 2.593 / 4.806
הילוך חמישי / שישי / שביעי	0.846 / 1	0.671 / 0.844 / 1
הילוך נסיעה לאחור	3.727	4.172
יחס העברה סופי	3.462	3.462

ביצועים		
מהירות מירבית	250	קמ"ש
0-100 קמ"ש	4.4	שניות
טווח נסיעה (משוער)	610	ק"מ

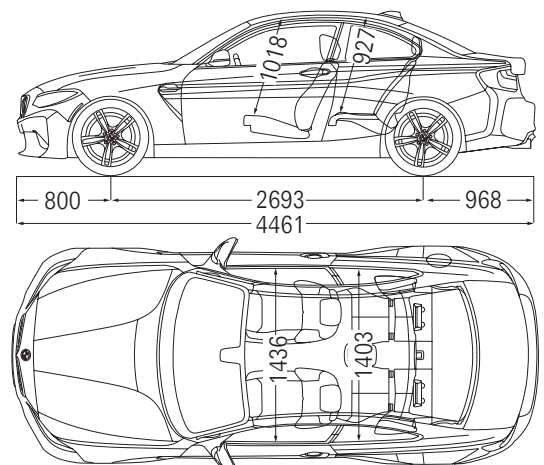
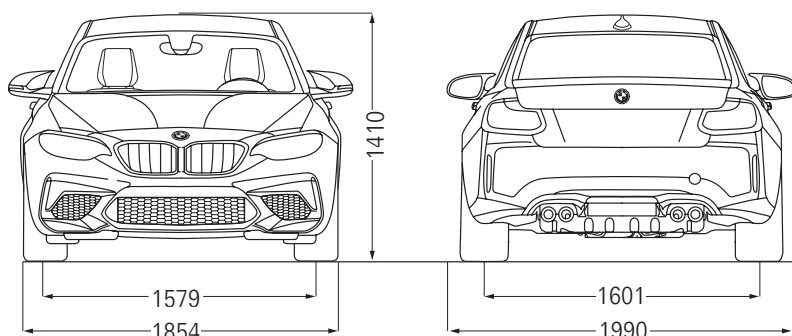
בטיחות ודינמיקת נהיגה		
סוג ההגה / תגבור	שינן וסבבת / חשמלי (EPS)	שינן וסבבת / חשמלי (EPS)
בלמים קדמיים	דיסק מאוורר	דיסק מאוורר
בלמים אחוריים	דיסק מאוורר	דיסק מאוורר
רוחב סרן קדמי / אחורי	1,601 / 1,579	1,601 / 1,579

מערכת החשמל		
קיבול המצבר / מיקום המצבר	אמפר-שעה	80 / תא המטען

BMW EfficientDynamics		
■ / ■ / ■	■ / ■ / ■	כיבוי מנוע אוטומטי בעצירה / הגה כוח חשמלי
■	■	צמיגים בעלי התנהגות נמוכה לגלגול ** / מצמד מדרס מזגן

* על פי תקנות התעבורה בישראל

כל המידות באיורים הן במ"מ



BMW M2 Coupé (ידיני) Competition	BMW M2 Coupé (אוטומט) Competition	דגם
		טכנולוגיה ומערכות הנעה והיגוי
	■	תיבת הילוכים "M" כפולת מצמדים בעלת 7 הילוכים
	■	פקדי העברת הילוכים מגלגל ההגה
■	■	גלגל הגה "M" מצופה עור ובקרי הפעלה למערכת הבידור והמידע
■	■	הגה כח חשמלי
■	■	מתלי "M"
■	■	דיפרנציאל "M" אקטיבי מוגבל החלקה עם M Dynamic Mode
■	■	מנגנון עצור / סע (Start Stop)
■	■	מערכת Driving Experience Control להתאמת תפקוד מערכות הרכב לסגנון נהיגה נבחר, בעלת מצבי Comfort, Sport, Sport+
	■	בקרת שיגור Launch control
■	■	גשר חיזוק עליון עשוי CFRP
■	■	מערכת פליטה עם שסתומים נשלטים אלקטרונית
■	■	בלמי דיסק מאווררים וקדוחים
		מערכות עזר לנהג
■	■	בקרת שיוט
■	■	חיישני חניה מלפנים ומאחור
		ראות ותאורה
■	■	פנסי חזית אדפטיביים עם תאורת יום מסוג LED
■	■	פנסים אחוריים מסוג LED
■	■	מראה פנימית ומראת צד נהג עם עמעם למניעת סנוור
■	■	חבילת תאורה פנימית וחיצונית
		בטיחות
■	■	6 כריות אוויר עם אפשרות לביטול כרית אוויר נוסע קדמי
■	■	מערכות DSC, ABS, ASC, CBC, DTC עם M Dynamic Mode
■	■	נקודות עיגון ISOFIX במושבים האחוריים להתקנת מושבי בטיחות לילדים
■	■	חבילת Driving Assistant הכוללת: התרעה בפני סטייה מנתיב (Lane Departure Warning System) התרעה בפני פגיעה בכלי רכב / הולכי רגל במהירויות עירוניות סיוע בבלימה אוטומטית במהירויות עירוניות
■	■	מערכת התרעה בפני עייפות הנהג
		עיצוב חיצוני
■	■	חבילת עיצוב חיצונית ייחודית "M"
■	■	ספויילר "M" אחורי
■	■	שמשות אחוריות כהות
■	■	מסגרת חלונות צד בגימור שחור מבריק (Individual Shadow line)
■	■	גריל כליות בעיצוב ייחודי עם מסגרת בשחור מבריק
■	■	מראות צד M מחוממות מתקפלות חשמלית
		עיצוב פנימי
■	■	גימור פנים Carbon Fibre
■	■	חיפוי תקרה בגוון אפור Anthracite
■	■	חגורות בטיחות בעיצוב M
		מושבים ואביזרי נוחות
■	■	4 מושבים
■	■	מושבי M-Sport קדמיים
■	■	מושבים קדמיים מתכווננים חשמלית עם זיכרונות
■	■	כרית תמיכת גב תחתון מתכווננת חשמלית
■	■	ריפודי עור Dakota מאווררים בגוון שחור בשילוב תפרים בצבע כחול או כתום
■	■	קיפול משענות ראש אחוריות
■	■	משענת יד קדמית
		אבזור נוסף פנימי וחיצוני
■	■	מערכת בקרת אקלים דיגיטלית מפוצלת לשני אזורים עם פתחי אוויר מאחור
■	■	הלון שמש חשמלי (Sun-roof)
■	■	פתיחת ונעילת דלתות ללא מפתח (Comfort Access)
■	■	כפתור התנעה (ללא מפתח)
		מידע ובידור
■	■	מערכת פיקוד iDrive Touch לשליטה על מערכות הרכב עם מסך מגע צבעוני בגודל 8.8"
■	■	מערכת ניווט מקורית BMW Navigation professional
■	■	זיכרון פנימי בנפח 20GB
■	■	מערכת שמע Harman Kardon הכוללת 12 רמקולים ומגבר בעוצמה 360W
■	■	תקשורת Bluetooth כולל ממשק Audio וחיבור USB
		חישוקים וצמיגים
■	■	חישוקי סגסוגת קלה "M" מחושלים דגם Y-spoke style 788 בצבע שחור
■	■	מידת צמיגים קדמיים: 245/35R19 מידת צמיגים אחוריים: 265/35R19
■	■	חיישני לחץ אוויר בצמיגים
■	■	ערכה לתיקון תקר M Mobility system



חויית
הנהיגה המושלמת

מק"ט 10.18/04/204B

בטיחות

קוד דגם	תיאור דגם	רמת הבטיחות האבזור הבטיחותי
828	BMW M2 Coupé	5

רמת האבזור הבטיחותי:



פירוט מערכות הבטיחות המותקנות ברכב:

- 6 כריות אוויר
- בקרת סטייה מנתיב
- בקרה אקטיבית לסטייה מנתיב
- חיישני לחץ אוויר
- ניטור מרחק מלפנים
- חיישני חגורות בטיחות
- זיהוי כלי רכב ב"שטח מת"
- שליטה באורות גבוהים
- בקרת שיוט אדפטיבית
- בלימה אוטומטית בעת חירום
- זיהוי הולכי רגל
- זיהוי דו גלגלי
- מצלמות רורס
- חיישני לחץ אוויר
- חיישני חגורות בטיחות
- שליטה באורות גבוהים
- בלימה אוטומטית בעת חירום
- זיהוי תמחורי תנועה


מקרא:

- מערכת מותקנת בדגם הרכב
- מערכת אופציומאלית להתקנה
- ✗ מערכת שאינה מותקנת בדגם הרכב

זיהום אוויר

דגם	תיבת הילוכים	צריכת דלק ממוצעת בליטרים ל-100 ק"מ*	דרגת זיהום
BMW M2 Coupé	אוטומטית	11.5 עירונית	14
BMW M2 Coupé	ידנית	12.7 עירונית	15

דרגת זיהום אוויר מרכב מנועי**



** הדרגה מחושבת לפי תקנות אוויר נקי (גילוי נתוני זיהום אוויר מרכב מנועי בפרסומת), התשס"ט 2009

* נתוני היצרן, ע"פ בדיקת מעבדה, תקן EC 715/2007*2017/1347BGW

אחריות יצרן - 24 חודשים, אחריות נוספת - 12 חודשים ■ מרווחי טיפולים 12 חודשים או 12,000 ק"מ (המוקדם מבין השניים)

מידע נוסף באתר www.bmw.co.il ליצירת קשר עם אולם התצוגה הקרוב: *269 LIKE US ON

לתשומת ליבך!

המידע בעלון זה הינו בינלאומי ומציג נתונים עדכניים למועד הפקתו ושאינם תואמים בהכרח את המכונות המיובאות בפועל לישראל. חברת BMW AG ודלק מוטורס בע"מ שומרות לעצמן את הזכות להכניס שינויים במפרט הטכני, באביזרי המכונות ובעלון זה מכל סיבה שהיא, בכל עת וללא הודעה מוקדמת. פנה לנציג המכירות לקבלת מידע. נתוני צריכת הדלק הם לפי בדיקות המעבדה. צריכת הדלק בפועל מושפעת גם מתנאי הדרך, מתחזוקת הרכב וממאפייני הנהיגה, ויכולה אף להגיע לפער משמעותי ביחס לנתוני המעבדה.

אולמות תצוגה BMW:

אולם תצוגה תל אביב	אולם תצוגה ירושלים	אולם תצוגה חיפה
רחוב החרש 20	פייר קניג 40 א.ת. תלפיות,	דרך בר יהודה 69
תל אביב 6761310	ירושלים 9346948	נשר, חיפה 3688302
טל: 03-6899000	טל: 02-6722688	טל: 04-8202024
פקס: 03-5376532	פקס: 02-6710621	פקס: 04-8202426