



חויית
הנהיגה המושלמת



BMW M140i M240i Coupé / Convertible

מפרט טכני ורשימת אביזרים ומערכות

BMW M240i		BMW M140i		דגם
2 Convertible דלתות	2 Coupé דלתות	הצ'בק 5 דלתות		מרכב
4 / 2	4 / 2	5 / 5		מספר דלתות / מושבים
1,403 / 1,774 / 4,454	1,408 / 1,774 / 4,454	1,411 / 1,765 / 4,324		אורך / רוחב / גובה
1,984	1,984	1,984		רוחב כולל מראות
10.9 / 2,690	10.9 / 2,690	10.9 / 2,690		בסיס גלגלים / קוטר סיבוב
962 / 802	962 / 802	869 / 765		שלוחה קדמית / שלוחה אחורית
130	130	130		מרווח גחון
280 גג פתוח 335 גג סגור	(--) 390	(1,200) 360		נפח תא מטען (מושב אחורי מקופל)
52	52	52		נפח מיכל דלק
1,710	1,565	1,550		משקל עצמי (EC)
2,060 / 430	1,995 / 510	2,040 / 565		כושר העמסה / משקל כולל מותר
אינו מורשה גרירה	אינו מורשה גרירה	אינו מורשה גרירה		משקל מותר לגרירת גרור עם / ללא בלמים*
(--)	75	75		עומס מירבי מותר על הגג
מנוע ומערכת הנעה				
בנזין, טורי, אורכי / 4 / 6		בנזין, טורי, אורכי / 4 / 6		סוג מנוע / מספר צילינדרים / שסתומים לצילינדר
אחורית		אחורית		סוג הנעה
טכנולוגיית TwinPower Turbo		טכנולוגיית TwinPower Turbo		גדישת טורבו
הזרקת דלק ישירה בדיוק גבוה		הזרקת דלק ישירה בדיוק גבוה		סוג הזרקת דלק / טכניקת הזרקת דלק
2,998		2,998		נפח מנוע
82 / 94.6		82 / 94.6		קדח / מהלך
340 / 5,500		340 / 5,500		הספק המנוע / בסל"ד
51.0 / 1,520-4,500		51.0 / 1,520-4,500		מומנט מירבי / בסל"ד
95 / 10.2:1 אוקטן נטול עופרת		95 / 10.2:1 אוקטן נטול עופרת		יחס דחיסה / סוג דלק (מומלץ)
אירו 6 (EU6)		אירו 6 (EU6)		תקן זיהום אוויר
תיבת הילוכים				
אוטומטית, פלאנטרית, 8 הילוכים קדמיים		אוטומטית, פלאנטרית, 8 הילוכים קדמיים		סוג תיבת הילוכים
1.72 / 2.143 / 3.2 / 5		1.72 / 2.143 / 3.2 / 5		יחסי העברה הילוך ראשון / שני / שלישי / רביעי
0.64 / 0.822 / 1 / 1.314		0.64 / 0.822 / 1 / 1.314		הילוך חמישי / שישי / שביעי / שמיני
3.456		3.456		הילוך נסיעה לאחור
2.813		2.813		יחס העברה סופי
ביצועים				
250	250	250	קמ"ש	מהירות מירבית
4.7	4.6	4.6	שניות	0-100 קמ"ש
705	730	730	ק"מ	טווח נסיעה
בטיחות ודינמיקת נהיגה				
שיין וסבבת / חשמלי (EPS)		שיין וסבבת / חשמלי (EPS)		סוג ההגה / תגבור
דיסק מאוורר		דיסק מאוורר		בלמים קדמיים
דיסק מאוורר		דיסק מאוורר		בלמים אחוריים
1,534 / 1,516		1,534 / 1,516		רוחב סרן קדמי / אחורי
מערכת החשמל				
80 / תא המטען		80 / תא המטען		קיבול המצבר / מיקום המצבר
2,380 / 170		2,380 / 170		אמפר-שעה / אמפר / וואט
BMW EfficientDynamics				
■ / ■		■ / ■		כיבוי מנוע אוטומטי בעצירה / הגה כוח חשמלי / אחזור אנרגיית בלימה
■ / ■		■ / ■		אמצעים אווירודינמיים מיוחדים / ECO PRO
■		■		צמיגים בעלי התנהגות נמוכה לגלגול**

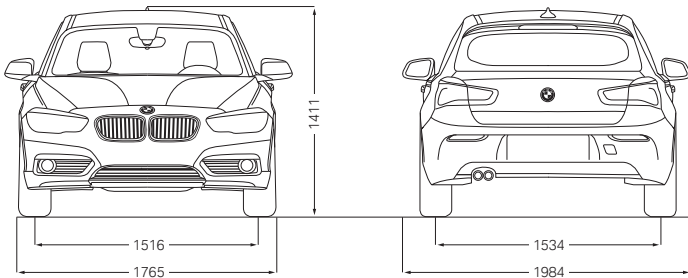
* על פי תקנות התעבורה בישראל
** עבור צמיגים סטנדרטיים

BMW M240i Convertible	BMW M240i Coupé	BMW M140i	דגם
טכנולוגיה ומערכות הנעה והיגוי			
■	■	■	תיבת הילוכים Sport אוטומטית Steptronic בעלת 8 הילוכים
■	■	■	פקדי העברת הילוכים מגלגל ההגה
■	■	■	גלגל הגה "M" מצופה עור עם בקרי הפעלה למערכת הבידור והמידע
■	■	■	הגה כח חשמלי
■	■	■	היגוי Sport ביחס משתנה
■	■	■	בלמי M Sport
■	■	■	מתלי M Sport
■	■	■	מתלי M Sport אדפטיביים להתאמת תפקוד מערכת המתלים לסגנון נהיגה נבחר
■	■	■	מנגנון עצור / סע (Start Stop)
■	■	■	מערכת Driving Experience Control להתאמת תפקוד מערכות הרכב לסגנון נהיגה נבחר, בעלת מצבי Sport+, Sport, Comfort ו-ECO-PRO
■	■	■	בקרת שיגור Launch Control
מערכות עזר לנהג			
■	■	■	חיישני נסיעה לאחור
■	■	■	בקרת שיוט
ראות ותאורה			
■	■	■	פנסי חזית ופנסי יום מסוג LED
■	■	■	חיישני גשם ואורות דרך
■	■	■	מראה פנימית ומראת צד נהג עם עמעם למניעת סנוור
■	■	■	חבילת תאורת פנים וחושך
■	■	■	תאורת אווירה פנימית
בטיחות			
■	■	■	6 כריות אוויר עם אפשרות לניתוק כרית אוויר נוסע קדמי
■	■	■	4 כריות אוויר עם אפשרות לניתוק כרית אוויר נוסע קדמי
■	■	■	מערכות ABS, CBC, DSC, DTC
■	■	■	נקודות עיגון ISOFIX במושב האחורי להתקנת מושבי בטיחות לילדים
■	■	■	מערכת הגנה בשעת התהפכות במשענות הראש האחוריות
■	■	■	מערכת התרעה בפני עייפות הנהג
■	■	■	חבילת Driving Assistant הכוללת: התרעה מפני סטייה מנתיב (Lane Departure Warning System) התרעה מפני פגיעה בכלי רכב / הולכי רגל במהירויות עירוניות סיוע בבלימה במהירויות עירוניות
עיצוב חיצוני			
■	■	■	חבילת עיצוב חיצונית אווירודינאמית
■	■	■	גג בד נפתח חשמלית (נפתח ונסגר במהירות עד 50 קמ"ש) בצבע אפור מטאלי / חום מטאלי
■	■	■	קו צבע חיצוני High Gloss Shadow
■	■	■	ספוילר M אחורי
■	■	■	שמשות אחוריות כהות
■	■	■	מראות צד חשמליות בצבע אפור עם פנסי איתות
■	■	■	קיפול חשמלי של מראות הצד
■	■	■	צבע מטאלי
עיצוב פנימי			
■	■	■	גימור פנים Aluminum Hexagon עם פס קישוט מבליט בצבע כחול מט
■	■	■	גימור פנים Aluminum Hexagon עם פס קישוט מבליט בצבע שחור מבריק
■	■	■	ריפוד גג פנימי Anthracite
מושבים ואביזרי נוחות			
■	■	■	מושבי Sport קדמיים בעלי 12 כווננים
■	■	■	מושבים קדמיים מתכווננים חשמלית עם זיכרונות
■	■	■	ריפוד משולב בד אלקנטרה
■	■	■	משענת יד קדמית
אבזור נוסף פנימי וחיצוני			
■	■	■	מערכת בקרת אקלים דיגיטלית מפוצלת לשני אזורים עם פתחי אוויר מאחור
■	■	■	חלון שמש חשמלי (Sun-roof)
■	■	■	כפתור התנעה (ללא מפתח)
■	■	■	מגן רוח
מידע ובידור			
■	■	■	מערכת פיקוד iDrive לשליטה על מערכות הרכב
■	■	■	מסך צבעוני בגודל 6.5"
■	■	■	מערכת רמקולים מסוג HiFi Loudspeakers, עם 7 רמקולים ומגבר W205
■	■	■	BMW Apps
■	■	■	תקשורת Bluetooth כולל ממשק Audio וחבור USB
חישוקים וצמיגים			
■	■	■	חישוקי סגסוגת קלה דגם M Double spoke style 436
■	■	■	מידת צמיגים קדמיים: 225/40R18, מידת צמיגים אחוריים: 245/35R18
■	■	■	ערכת ניפוח
■	■	■	חיישני לחץ אוויר בצמיגים

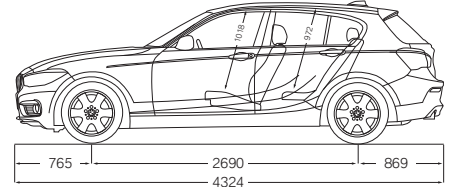


חויית הנהיגה המושלמת

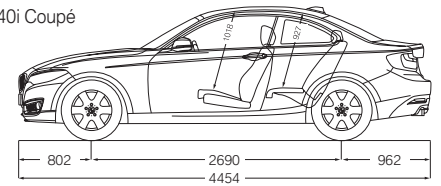
כל המידות באיורים הן במ"מ



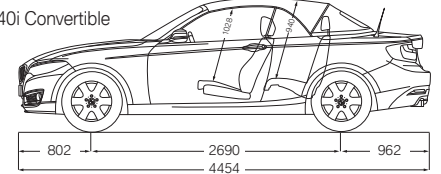
BMW M140i



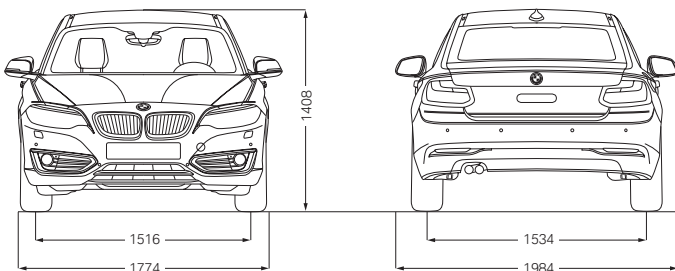
BMW M240i Coupé



BMW M240i Convertible



כל המידות באיורים הן במ"מ



בטיחות

רמת האבזור הבטיחותי	תיאור דגם	קוד דגם
4	M140i	790
4	M240i Coupé	793
0	M240i Convertible	779

רמת האבזור הבטיחותי:



פירוט מערכות הבטיחות המותקנות בדגמים: M240i Convertible

- 4 כריות אוויר
- בקרת סטייה מנתיב
- חיישני לחץ אוויר
- חיישני חגורות בטיחות
- שליטה באורות גבוהים
- בלימה אוטומטית בעת חירום
- זיהוי תמרוני תנועה
- x זיהוי דו גלגלי
- מצלמות רוורס
- x חיישני לחץ אוויר
- x חיישני חגורות בטיחות
- x שליטה באורות גבוהים
- בלימה אוטומטית בעת חירום
- x זיהוי תמרוני תנועה

מקרא:

- מערכת מותקנת בדגם הרכב
- מערכת אופציונאלית להתקנה
- x מערכת שאינה מותקנת בדגם הרכב

פירוט מערכות הבטיחות המותקנות בדגם: M140i, M240i Coupé

- 6 כריות אוויר
- בקרת סטייה מנתיב
- חיישני לחץ אוויר
- חיישני חגורות בטיחות
- שליטה באורות גבוהים
- בלימה אוטומטית בעת חירום
- זיהוי תמרוני תנועה
- x זיהוי דו גלגלי
- מצלמות רוורס
- x חיישני לחץ אוויר
- x חיישני חגורות בטיחות
- x שליטה באורות גבוהים
- בלימה אוטומטית בעת חירום
- זיהוי תמרוני תנועה

זיהום אוויר

דרגת זיהום	דגם	צריכת דלק ממוצעת בלטרם ל-100 ק"מ*	עירונית	בין עירונית
14	M140i	5.8	9.4	בין עירונית
14	M240i Coupé	5.8	9.4	בין עירונית
15	M240i Convertible	6.0	9.8	בין עירונית

דרגת זיהום אוויר מרכב מנועי**



** הדרגה מחושבת לפי תקנות אוויר נקי (גילוי נתוני זיהום אוויר מרכב מנועי בפרסומות), התשס"ט 2009

* נתוני הזיקן, ע"פ בדיקת מעבדה, תקן EC 715/2007*2017/1347BG

אחריות יצרן - 24 חודשים, אחריות נוספת - 12 חודשים ■ מרווחי טיפולים - התרעה בלוח שעונים על בסיס אופי נסיעה אך לא יותר מ-12,000 ק"מ או 12 חודשים

מידע נוסף באתר www.bmw.co.il ליצירת קשר עם אולם התצוגה הקרוב: *269 LIKE US ON

לתשומת ליבך!

המידע בעלון זה הינו בינלאומי ומציג נתונים עדכניים למועד הפקתו ושיאנם תואמים בהכרח את המכונות המיובאות בפועל לישראל. חברת BMW AG ודלק מוטורס בע"מ שומרות לעצמן את הזכות להכניס שינויים במפרט הטכני, באביזרי המכונות ובעלון זה מכל סיבה שהיא, בכל עת וללא הודעה מוקדמת. פנה לנציג המכירות לקבלת מידע. נתוני צריכת הדלק הם לפי בדיקות המעבדה. צריכת הדלק בפועל מושפעת גם מתנאי הדרך, מתחזוקת הרכב וממאפייני הנהיגה, ויכולה אף להגיע לפער משמעותי ביחס לנתוני המעבדה.

אולמות תצוגה BMW:

אולם תצוגה תל אביב	אולם תצוגה ירושלים	אולם תצוגה חיפה
רחוב החרש 20	פייר קניג 40 א.ת. תלפיות,	דרך בר יהודה 69
תל אביב 6761310	ירושלים 9346948	נשר, חיפה 3688302
טל: 03-6899000	טל: 02-6722688	טל: 04-8202024
פקס: 03-5376532	פקס: 02-6710621	פקס: 04-8202426