




ABOVE & BEYOND

DISCOVERY SPORT



DISCOVERY SPORT

הדיסקברי ספורט הוא רכב ה-SUV הורסטילי ביותר בעולם. עם מתיחת הפנים החדשנית, הדיסקברי ספורט גרסת 2020 הוא ללא ספק יותר מאובזר יותר, חזק יותר ומרהיב, הרבה יותר. יכולות הכביש והשטח הן יוצאות דופן - הדיסקברי ספורט הוא ללא ספק השותף המושלם לכל חוויה. דגם זה הוא בעל חלל פנימי עצום עם 5+2 מקומות ישיבה, וכל תפקידו הוא לחכות... הדיסקברי מחכה רק לך. מחכה לממש את הפוטנציאל ההרפתקני הגלום בך, בכל זמן, בכל מקום.

S PLUS	S	דגם
Si4 249HP TD4 180HP	Si4 200HP	מנועים אפשריים
S PLUS	S	עיצוב חיצוני
■	■	גג פנורמי קבוע
■		חלונות אחוריים כהים
■	■	מראות חיצוניות מחוממות עם קיפול חשמלי ותאורת גישה
■		תא מטען נפתח חשמלית
18"	18"	גודל חישוקים
STYLE 5075 SILVER	STYLE 5075 SILVER	סגנון חישוקים
235/60 R18	235/60 R18	צמיגים
■	■	גלגל חלופי זמני
■		כניסה ללא מפתח - KEYLESS
S PLUS	S	תאורה
■	■	תאורת LED קדמית
■	■	פנסי ערפל קדמיים ואחוריים
■	■	תאורת גישה במראות חיצוניות
■	■	מחוננים אחוריים דינאמיים



ABOVE & BEYOND



ABOVE & BEYOND

מפרט איבזור

S PLUS	S	מושבים
5 + 2	5 + 2	מספר מקומות ישיבה
■	■	מושבים בריפוד GRAINED LEATHER
■	■	כיוון מושבים חשמלי 12x12 לנהג ולנוסע כולל תמיכה לומבארית
■	■	חלוקת מושבים אחורית 60/40
■	■	ידיית מרכזית נשלפת עם מחזיקי כוסות בשורה השנייה



DISCOVERY SPORT



S PLUS	S	עיצוב פנים
■	■	הגה בחיפוי עור
■	■	תאורת אווירה פנימית
■	■	גימור פנים מרכזי בשחור מבריק
■	■	מראה מרכזית מתכהה
■	■	מראה מרכזית חכמה CLEAR SIGHT מבוססת מצלמה אחורית
■	■	שטיחוני רצפה פרימיום
■	■	וילון כיסוי תא מטען
■	■	בקרת אקלים אוטומטית
■	■	מיזוג אוויר 2 אזורים
■	■	פתחי מיזוג אוויר בשורה השנייה והשלישית

S PLUS	S	עזרי נהיגה
■	■	מערכת TERRAIN RESPONSE בקרת שטח ארבעה מצבים
■	■	מתגי החלפת הילוכים בגלגל ההגה
■	■	ALL TERRAIN PROGRESS CONTROL - ATPC



ABOVE & BEYOND



ABOVE & BEYOND

מפרט איבזור

S PLUS	S	מערכות שמע ומידע
■	■	מסך מגע מרכזי 10" TOUCH PRO
	■	מערכת שמע 180W עם 6 רמקולים, מגבר 8 ערוצים, כניסת USB
■		מערכת שמע MERIDIAN SOUND הספק 380W, עם 10 רמקולים וסאב וופר, מגבר 12 ערוצים, כניסת USB
■	■	APPLE CAR PLAY
■	■	חוגות אנלוגיות עם תצוגה מרכזית TFT
■	■	דיבורית BLUETOOTH + הזרמת שמע
■	■	שליטה על מערכת השמע והדיבורית מגלגל ההגה
■	■	שני שקעי USB בשורה הראשונה (בקונסולה המרכזית ובתא הכפפות)
		שני שקעי USB בשורה השנייה
■	■	שקעי USB בשורה השלישית



DISCOVERY SPORT



ABOVE & BEYOND

מפרט איבזור

S PLUS	S	בטיחות ועזרי נהיגה
■	■	בקרת שיוט
■		בקרת שיוט אדפטיבית - ADAPTIVE CRUISE CONTROL
■	■	מצלמת נסיעה לאחור
■	■	חיישני חנייה אחוריים
■	■	חיישני חנייה קדמיים
■	■	בקרת סטייה מנתיב LANE DEPARTURE WARNING
■	■	בקה אקטיבית על סטייה מנתיב LANE KEEP ASSIST
■	■	בלימה אוטונומית בחירום* AUTONOMOUS EMERGENCY BRAKING
■		בלימת חירום במהירות גבוהה INTELLIGENT EMERGENCY BREAKING
■		בלימת חירום במהירות גבוהה
■	■	בלם יד חשמלי
■	■	בקרת ירידה במדרון - HDC
■	■	חיישן תאורה
■	■	חיישן גשם
■	■	בקרת לחץ אוויר בצמיגים TPMS
■	■	מערכת בקרת יציבות אלקטרונית - DSC DYNAMIC STABILITY CONTROL
■	■	מערכת למניעת נעילת גלגלים - ABS
■	■	בקרת אחיזה אלקטרונית - ETC ELECTRONIC TRACTION CONTROL
■	■	מערכת בלימת חירום - EBA
■	■	מערכת בקרת יציבות גלגול - RSC ROLL STABILITY CONTROL
■	■	מערכת לסייע בגרירת נגרר - TRAILER STABILITY CONTROL
7	7	כריות אוויר
■	■	כרית אוויר להגנה חיצונית להולכי רגל
■	■	חיבורי ISOFIX בשורה השנייה
■	■	מערכת "נעילת ילדים" מופעלת אלקטרונית
■	■	נטרול כרית אוויר קדמית במושב הנוסע
■		התראה על רכבים בשטח מת BLIND SPOT ASSIST
■	■	מערכת לבקרת עירנות נהג

* מערכת הבלימה האוטונומית פועלת במהירות של 5-80 קמ"ש למניעת תאונה חזיתית ובמהירות 5-60 קמ"ש למניעת פגיעה בהולכי רגל. במידה והמערכת מזהה חשש לתאונה תינתן התראה לפעילות בלימה, במידה ולא נעשתה פעולה המערכת תפעיל את הבלמים על מנת להקטין את הנזקים האפשריים.

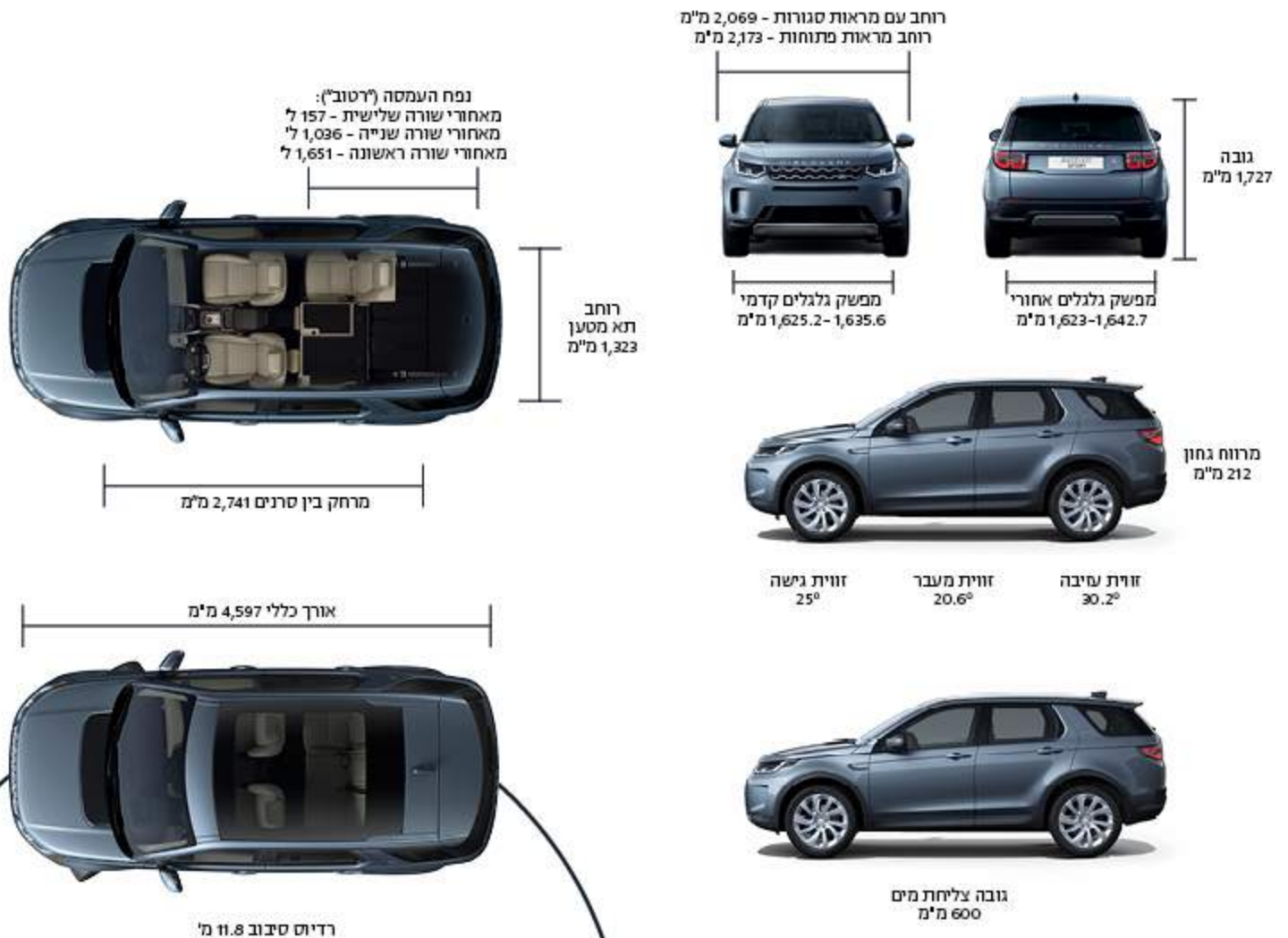
מפרט טכני

TD4 180HP	Si4 249HP	Si4 200HP	מפרט טכני
2,000 דיזל	2,000 בנזין	2,000 בנזין	מנוע (נפח סמ"ק, דלק)
רוחבי, 4 בוכנות	רוחבי, 4 בוכנות	רוחבי, 4 בוכנות	תצורת מנוע
180	249	200	הספק מירבי (כ"ס)
43	36.5	32	מומנט מירבי (קג"מ)
ZF 9 הילוכים			הילוכים
ALL WHEEL DRIVE			הנעה
ביצועים			
10.1	7.8	9.2	תאוצה 0-100 קמ"ש (שנ")
201	224	206	מהירות מירבית (קמ"ש)
צריכת דלק ופליטת CO ₂			
5.7	8.0	7.9	משולב (ליטר/100 ק"מ)
150	182	179	פליטת CO ₂ (גרם/ק"מ) בחישוב לפי WLTP
65	67	67	נפח מיכל הדלק (ליטר)

*צריכת דלק לפי NEOC

מידות ומשקלים			
2,237-מ	2,194-מ	2,176-מ	משקל עצמי (ק"ג)
2,750	2,700	2,700	משקל כולל מורשה (ק"ג)
2,200	2,000	2,000	משקל מורשה לגרירה עם בלמים (ק"ג)

נתוני היצרן עפ"י בדיקת המעבדה. תקן EU5





ABOVE & BEYOND



התמונות להמחשה בלבד

חפשו אותנו בפייסבוק: [לנד רובר ישראל](#)

הרצליה פיתוח, משכית 26, טל': *9393 | פ"ת, משה דיין 6, טל': 03-9213588 | חיפה, בעלי מלאכה 17, צ'ק פוסט, טל': *9368
חברת המזרח לשיווק מכוניות 1994 בע"מ | www.landrover.co.il

מקרא

- מערכת מותקנת בדגם הרכב
- מערכת אופציונאלית להתקנה


פירוט המערכות הבטיחותיות המותקנות ברכב (רמה 5200)

- 7 כריות אוויר ●
- בקרת סטייה אקטיבית מנתיב
- (○) ניטור מרחק מלפנים
- (○) זיהוי כלי רכב ב"שטח מת"
- (○) בקרת שיוט אדפטיבית
- זיהוי תלכי רגל
- מצלמות רוורס
- חיישני לחץ אוויר
- חיישני חגורות בטיחות
- שליטה באורות גבוהים
- בלימה אוטונומית בעת חירום
- × זיהוי תמרוני תנועה
- זיהוי דו גלגליים



קוד דגם	דגם	רמת האבזור הבטיחותי
580, 610	S Plus	8
N/A	S 200	6

דרגת זיהום אוויר מרכב מנע"מ**



* נתוני היצרן עב"י בדיקת המעבדה. מחושב לפי WLTP
 ** הדרגה מחושבת לפי תקנות אוויר נקי (גילוי נתוני זיהום אוויר ברכב מנע"מ בפרסומת) התשס"ט 2009

מנוע	צריכת דלק ממוצעת בליטרים ל-100 ק"מ*				דרגת זיהום אוויר	
בנזין 2.0, 200HP	עירוני	10.0	בינעירוני	6.7	משולב	7.9
בנזין 2.0, 250HP	עירוני	10.0	בינעירוני	6.9	משולב	8.0
דזל 2.0, 180HP	עירוני	6.7	בינעירוני	5.2	משולב	5.7