



TOYOTA

ALWAYS A
BETTER WAY

RAV4



 **HYBRID**

יש כח יש עוצמה בלתי מתפשרת

בנזין 4x4

צריכת דלק: **16.9** ק"מ/ליטר
הספק: **175/6,600** סל"ד/כ"ס
תאוצה 0-100 קמ"ש: **11** שניות
נפח מנוע: **1,987** (סמ"ק)



HYBRID 2x4

צריכת דלק: **21.7** ק"מ/ליטר
הספק משולב: **218** כ"ס
תאוצה 0-100 קמ"ש: **8.4** שניות
נפח מנוע: **2,487**
Hybrid Dynamic Force (סמ"ק)

*נתוני צריכת הדלק הינם נתוני NEDC CORRELATED שנתקבלו מהיצרן, לפי רגולציות EC 2017/1151 (WLTP).
נתוני צריכת הדלק הם לפי בדיקות המעבדה. צריכת הדלק בפועל מושפעת גם מתנאי הדרך, מתחזוקת הרכב וממאפייני הנהיגה ויכולה אף להגיע לפער משמעותי ביחס לנתוני המעבדה.
התמונות להמחשה בלבד.



יש היברידי יש היברידי של טויוטה

ה-SUV ההיברידי של טויוטה
מתוכנן להוביל בכל דרך ובכל עיר

טכנולוגיית Hybrid Synergy Drive® משלבת בין שני מנועים, מנוע חשמלי ומנוע בנזין בנפח 2.5 ליטר, כדי לבחור את מצב הנהיגה האופטימלי ולהעניק חוויית נהיגה מושלמת. טכנולוגיית Hybrid Synergy Drive® מעניקה ביצועים יוצאי דופן ללא פשרות ונתוני צריכת דלק מרשימים.



מערכת מולטימדיה TOYOTA TOUCH 2 דוברת עברית

מערכת TOYOTA TOUCH 2 של ה-RAV4 מאפשרת לכם ליהנות מנוחות חסרת תקדים, באמצעות:

- מסך מגע צבעוני 8" להצגת נתונים ושליטה מלאה במגוון מערכות ברכב.
- **מצלמה אחורית:** לגילוי מפגעים בנסיעה לאחור, לצורך חניה בטוחה ונוחה.
- **דיבורית Bluetooth***: חיבור לטלפון הסלולארי לשליטה באמצעות מסך המגע.
- **חיבורי USB ו-AUX:** לחיבור נגני מוסיקה ניידים ושליטה על קבצי המוסיקה.
- **הצגת נתוני הרכב:** צריכת דלק מיידית וממצעת, טווח נסיעה משוער ביחס לכמות הדלק, מהירות נסיעה ממוצעת ועוד.
- **רדיו:** ליהנות מכל תחנות הרדיו האהובות בקליטה איכותית ומשופרת, עם שליטה קלה ונוחה במרחק נגיעה.



יש בטיחות יש נסיעה בראש שקט

E-MOTION SKY	E-MOTION	E-XPERIENCE	E-VOLVE	EXPLORE 4X4	בטיחות
●	●	●	●	●	7 כריות אוויר: 2 כריות אוויר קדמיות לנהג ולנוסע לצידו 2 כריות אוויר צידיות לנהג ולנוסע לצידו 2 כריות אוויר וילון צדדיות לנהג ולנוסעים מלפנים ומאחור כרית אוויר לברכי הנהג אפשרות ניתוק כרית אוויר קדמית לנוסע ליד הנהג באמצעות מפתח
●	●	●	●	●	2 נקודות עיגון isofix למושב ילדים במושבים האחוריים
●	●	●	●	●	קורות פלדה כפולות בדלתות
●	●	●	●	●	אימוביליזר מקורי
●	●	●	●	●	מערכת TPWS - בקרת לחץ אוויר בגלגלים
○	●	○	○	○	זיהוי רכבים חוצים מאחור
○	●	○	○	○	זיהוי רכבים בשטח מת
●	●	●	●	●	מערכת בלמים מבוססת ABS עם טכנולוגיית EBS לחלוקת כוח בלימה
●	●	●	●	●	מערכת SWAY WARNING SYSTEM להתראה על עייפות הנהג
●	●	●	●	●	מערכת BA - הגברת כוח בלימה בחירום
●	●	●	●	●	מערכת VSC - בקרת יציבות חכמה עם אפשרות ניתוק
●	●	●	●	●	מערכת TRC - בקרת אחיזה על הכביש
●	●	●	●	●	מערכת HAC - עזר לזינוק בעלייה
●	●	●	●	●	מערכת TSC - בקרת יציבות בזמן גרירה
●	●	●	●	●	הגה בטיחותי קורס בעת התנגשות
●	●	●	●	●	חגורות בטיחות קדמיות עם מנגנון קדם מתיחה מוגבל כוח, כיוון גובה, נורית חיווי וזמזום התראה
●	●	●	●	●	3 חגורות בטיחות צולבות מאחור עם נורית חיווי בקונסולה המרכזית וזמזום התראה
●	●	●	●	●	נעילת ביטחון לדלתות אחוריות
●	●	●	●	●	מושבים קדמיים בעלי מבנה LUSH אקטיבי, להפחתת פגיעות צוואר הנובעות מתופעת "צליפת שוט"
●	●	●	●	●	קורות פלדה כפולות

					מערכות בטיחות אוטונומיות - TOYOTA SAFETY SENSE
●	●	●	●	●	מערכת קדם התנגשות הכוללת בלימת חירום
●	●	●	●	●	מערכת שמירת מרכז נתיב
●	●	●	●	●	בקרת שיט אדפטיבית דינמית
●	●	●	●	●	מערכת אור גבוה אוטומטי
●	●	●	●	●	מערכת זיהוי תמרורי דרך

● קיים ○ לא קיים

מערכות בטיחות אוטונומיות חכמות דואגות לבטיחות הנוסעים בתוך הרכב ולהולכי רגל ורכבים בסביבתו

TOYOTA SAFETY SENSE 2.0* - להיות בידיים טובות


מערכת קדם התנגשות של TOYOTA SAFETY SENSE נעזרת במצלמה וברדאר, כדי לזהות מכוניות אחרות, הולכי רגל, רוכבי אופניים ואופנועים בדרך לפניכם. כאשר מזהה אפשרות של התנגשות בכלי תחבורה או פגיעה בהולך רגל, הנהג מקבל התרעה קולית וויזואלית ומערכת עזר לבלימה מופעלת. אם הנהג אינו מצליח לבלום בזמן, הבלמים נכנסים אוטומטית לפעולה, כדי למנוע פגיעה או לצמצם נזקי התנגשות.

מערכת קדם התנגשות הכוללת בלימת חירום (Pre-Collision System)



מערכת אור גבוה אוטומטי של TOYOTA SAFETY SENSE נועדה לשפר את הנראות והראות במהלך נהיגת לילה. באמצעות המצלמה המזהה את אורות כלי הרכב והתנועה המגיעים ממול, המערכת מנטרת את בהירות תאורת הדרך ועוברת באופן אוטומטי בין אור גבוה לנמוך - לנהיגת לילה בטוחה יותר.

מערכת אור גבוה אוטומטי (Automatic High Beam)



מערכת המסייעת לנהג לנסוע במרכז הנתיב באמצעות זיהוי סימוני נתיב ובעזרת מערכת תיקון הגה. במקרה שהרכב סטה מנתיבו ללא הפעלת איתות, מערכת ההתרעה של TOYOTA SAFETY SENSE תתריע באזהרה קולית וויזואלית וכן תבצע תיקון הגה בכדי לסייע לנהג לשמור על נתיב הנסיעה.

מערכת שמירת מרכז נתיב (Lane Departure Alert and Lane Tracing Assist)



המערכת מספקת התרעה וזיהוי תמרוני דרך. המערכת מזהה את תמרוני הדרך ומציגה לנהג מידע שימושי, כגון מגבלת המהירות המותרת, בתצוגה ברורה על מסך הנתונים הצבעוני של הנהג. בנוסף, המערכת מעניקה אזהרה ויזואלית וקולית, במקרה של אי ציות לתמרונים.

מערכת זיהוי תמרוני דרך (Road Sign Assist)



בהפעלתה, המערכת שולטת על מהירות הרכב באופן אוטומטי ושומרת מרחק בטוח מהרכב מלפנים תוך התחשבות במגבלת המהירות המותרת בדרך. זאת, בכדי להקל על הנהג בזמן נסיעות ארוכות בכבישים ראשיים ובדרכים מהירות.

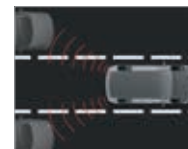
בקרת שיט אדפטיבית דינמית (Adaptive Dynamic Cruise Control)



מערכות בטיחות נוספות:

המערכת מתריעה בפני הנהג על הימצאות רכבים מצידו הרכב, בשטח המת של הנהג. כאשר המערכת מזהה רכבים בשטח זה, היא מתריעה בפני הנהג באמצעות התראה קולית וויזואלית במראה החיצונית. בכך מסייעת המערכת לשמירה על בטיחות מירבית בזמן מעבר בין נתיבים.

זיהוי רכבים בשטח מת (Blind Spot Monitor)**



מערכת המזהה רכבים חוצים מאחור בעת נסיעה אחורה ומתריעה בפני הנהג על כך. כאשר המערכת מזהה רכב חוצה, היא מתריעה לנהג בהתראה קולית וויזואלית במראה החיצונית. בכך מסייעת המערכת לשמירה על בטיחות הנהג ביציאה מחניה ובנסיעה ברוורס.

זיהוי רכבים חוצים מאחור (Rear Cross Traffic Alert)**



HYBRID 2X4		4X4	מנוע
A25A-FXS		M20A-FKS	דגם
בנזין, טורי, ארבעה צילינדרים עם מערכת VVT-IE		בנזין, טורי, ארבעה צילינדרים עם מערכת VVT-IE	סוג מנוע
2,487 Hybrid Ddynamic Force		1,987	נפח (סמ"ק)
178/5,700		175/6,600	הספק מרבי (סל"ד/כ"ס)
218		-	הספק מרבי משולב (סל"ד/כ"ס)
22.5/3,600-5,200		21.2/4,300-5,200	מומנט מרבי (סל"ד/קג"מ)
103.4X87.5		97.6X80.5	קדח X מהלך (מ"מ)
14.0:1		13.0:1	יחס דחיסה
קדמית		4X4-4WD אקטיבית	סוג הנעה
אלקטרונית		אלקטרונית	הצתה
○		●	מערכת Start&Stop עם אפשרות ניתוק
			מנוע השמלי
MG2		○	דגם
650		○	מתח (V)
118		○	הספק מרבי (כ"ס)
20.6		○	מומנט מרבי (קג"מ)
MG1		○	גנרטור
			מצבר הנעה
244.8		○	מתח (V)
ניקל מטאל		○	סוג מצבר
			ביצועים
21.3		14.7	צריכת דלק*: עירונית (ק"מ/ליטר)
21.3		18.5	צריכת דלק*: בין עירונית (ק"מ/ליטר)
21.7		16.9	צריכת דלק*: משולבת (ק"מ/ליטר)
105		136	פליטת CO2 (גרם/ק"מ)
8.4		11	תאוצה 0-100 קמ"ש (שניות)
180		190	מהירות מרבית (קמ"ש)
5.5		5.5	רדיוס סיבוב מזערי (מ')
E-MOTION/E-MOTION SKY	E-VOLVE/E-XPERIENCE	EXPLORE	צמיגים
225/60R18 100H	225/65R17 102H	225/65R17 102H	מידה
			מערכת דלק
55		55	קיבולת מיכל דלק (ל')
אוקטן 95		אוקטן 95	סוג דלק (בנזין)
			היגוי
סבבת ומוט משוון		סבבת ומוט משוון	מערכת ההגה
חשמלית		חשמלית	הגברת כוח להגה

*נתוני צריכת הדלק הינם נתוני NEDC CORRELATED שנתקבלו מהיצרן, לפי רגולציות 2017/1151 EC (WLTP). נתוני צריכת הדלק הם לפי בדיקות המעבדה. צריכת הדלק בפועל מושפעת גם מתנאי הדרך, מתחזקות הרכב וממאפייני הנהיגה ויכולה אף להגיע לפער משמעותי ביחס לנתוני המעבדה.

מפרט טכני

HYBRID 2X4		בנזין 4X4	מתלים
מקפרסון	מקפרסון	מקפרסון	קדמיים
עצמות עצה כפולה	עצמות עצה כפולה	עצמות עצה כפולה	אחוריים
			בלמים
דיסק מאורר	דיסק מאורר	דיסק מאורר	קדמיים
דיסק מאורר	דיסק מאורר	דיסק מאורר	אחוריים
●	●		מערכת הידראולית כפולה עם מגבר בלם
			תיבת הילוכים
3.605	2.236-0.447		יחסי העברה
3.605	4.262		יחס העברה סופי
			מערכת חשמל
45	65		מצבר (אמפראשעה)
12	12		מתח (V)
HYBRID		בנזין 4X4	מידות ומשקלים
190	195		מרווח גחון (מ"מ)
1,605	1,605		מפשק גלגלים קדמי (מ"מ)
1,625	1,625		מפשק גלגלים אחורי (מ"מ)
1,590	1,575		משקל עצמי (ק"ג)
580	580		נפח תא מטען עד גובה מושב אחורי (ליטר)
733	733		נפח תא מטען עד גובה גג (ליטר)
4	4		מספר נוסעים למעט הנהג
5	5		מספר דלתות
750	750		כושר גרירה בלי בלמים (ק"ג)
800	1,500		כושר גרירה עם בלמים (ק"ג)


● קיים ○ לא קיים



התמונות להמחשה בלבד.

E-MOTION SKY	E-MOTION	E-XPRIENCE	E-VOLVE	EXPLORE 4X4	עיצוב אביזרים חיצוניים
●	●	●	○	○	כניסה חכמה (Smart Entry) בדלתות קדמיות ובדלת תא המטען
פרוג'קטור LED	פרוג'קטור LED	רפלקטור LED	רפלקטור LED	רפלקטור LED	תאורה קדמית
●	●	●	●	●	תאורת יום LED קדמית (DRL)
●	●	●	אחוריים בלבד	●	פנסי ערפל קדמיים ואחוריים
●	●	●	●	●	פנסי LED אחוריים
●	●	●	●	●	חיישן תאורה
שחור, חלון שמש חשמלי	שחור	צבע הרכב	צבע הרכב	צבע הרכב	צבע גג
●	●	●	○	●	שמשות כהות בחלונות אחוריים, לפרטיות מירבית
●	●	●	○	אחוריים בלבד	חיישני חניה אחוריים וקדמיים עם אפשרות ניתוק
שחור	שחור	●	●	●	מראות צד חשמליות מתקפלות חשמלית, עם פנסי איתות
●	●	●	○	●	חיישן גשם להפעלה אוטומטית של המגבים
18"	18"	17"	17"	17"	חישוקי סגסוגת קלה
שחור מבריק	שחור מבריק	שחור	שחור	שחור	מגן גלגל (כנפונים)
ללא גלגל חלופי קיימת ערכת תיקון תקר	●	●	●	●	גלגל חלופי קומפקטי
○	●	●	●	●	מגיני בוץ אחוריים וקדמיים
●	●	●	●	●	אנטנת סנפיר חיצונית בגג
●	○	○	○	○	מוטות אורך

E-MOTION SKY	E-MOTION	E-XPRIENCE	E-VOLVE	EXPLORE 4X4	תאי אחסון
כולל מנגנון פתיחת "בעיטה" ללא מגע	כולל מנגנון פתיחת "בעיטה" ללא מגע	●	○	○	דלת תא מטען חשמלית המופעלת ע"י השלט או כפתור פנימי לצד הנהג, כולל אפשרות ביטול
●	●	●	●	●	כיסוי גלילה לתא המטען
●	●	●	●	●	תא כפפות ננעל
●	●	●	●	●	4 מחזיקי כוסות - 2 קדמיים, 2 אחוריים
●	●	●	●	●	משענת יד עם תא אחסון בקונסולה מרכזית
●	●	●	●	●	תא מטען מרופד ומואר



E-MOTION SKY	E-MOTION	E-XPERIENCE	E-VOLVE	EXPLORE 4X4	עיצוב אביזרים פנימיים
●	●	●	●	●	מערכת מולטימדיה דוברת עברית TOYOTA TOUCH 2 עם מסך מגע 8" ודיבורית Bluetooth*
●	●	●	●	●	אפשרות שליטה מהגה על מערכת השמע, דיבורית Bluetooth*
●	●	●	●	●	מערכת ניווט WAZE
7"	7"	7"	4.2"	7"	צג נתונים מרכזי המשולב בלוח המחוונים ומציג נתוני דרך
●	●	●	●	●	6 רמקולים
●	●	●	התקנה מקומית	●	מצלמה אחורית
2 כניסות USB נוספות מקדימה		●	●	●	כניסות AUX ו-USB בקונסולה קדמית ו-2 כניסות USB ליושבים מאחור
●	●	●	○	○	משטח לטעינה אלחוטית לטלפון נייד**
●	●	●	●	●	הגה כוח טלסקופי מתכוונן לגובה ולעומק, מצופה עור
●	●	●	●	●	מערכת התנעה חכמה (Keyless) - כפתור חשמלי להתנעת הרכב ללא מפתח ע"י זיהוי אוטומטי של השלט
●	●	●	●	●	בלם יד חשמלי
○	○	גרסת 4X4	○	●	בורר מצבי נסיעה
●	●	●	○	●	מראה פנימית מתכהה אוטומטית בעת סינוור
●	●	●	●	●	כיבוי תאורה מושהה - FOLLOW ME HOME
●	●	●	●	●	4 חלונות חשמל עם אפשרות לפתיחה בלחיצה אחת, ומנגנון היפוך
●	●	●	●	●	מיזוג אוויר דו אזורי עם בקרת אקלים דיגיטלית ומפזר אדים
●	●	●	●	●	פתחי מיזוג אחוריים ליושבים במושב האחורי
דמיו עור	דמיו עור	בד מהודר	בד	בד	ריפודי מושבים
מושב נהג מתכוונן חשמלית כולל תמיכת גב ותחתון		●	●	●	מושבים קדמיים מתכווננים - קדימה ואחורה
●	●	●	●	●	מושב נהג מתכוונן לגובה
●	●	○	○	○	אפשרות חימום מושבים קדמיים
●	●	●	●	●	מושב אחורי מתפצל ומתקפל (60/40) ללא צורך בניתוק משענות ראש
●	●	●	●	●	שקעי 12V בקונסולה מרכזית, בקונסולה הקדמית ובתא המטען
●	●	●	●	●	כפתורי ECO, NORMAL, SPORT לבחירת מצב נהיגה רצוי, עם נורית חיווי בלוח המחוונים
●	●	●	●	●	לחצן מצוקה (e-Call)
●	●	●	●	●	סוככי שמש עם מראה ותאורה לנהג ולנוסע לצידו
●	●	●	●	●	משענת ראש מתכווננת מעלה מטה לכל הנוסעים
●	●	●	●	●	רצפה שטוחה לרגלי הנוסעים מאחור
●	●	●	●	●	סט שטיחים מקורי

● קיים ○ לא קיים

* בכפוף לתאימות הטלפון הנייד שברשותך להתקן ה-Bluetooth ברכב.
** בכפוף לתאימות הטלפון הנייד לטעינה אלחוטית.

יש מערכות חכמות אבל יש מערכות שמכירות אותך אישית

טכנולוגיה חכמה ומחוברת שמעוצבת לפי הדרישות והצרכים שלך



דלת תא מטען חשמלית כוללת מגנזון "בעיטה"
לפתיחת הדלת ללא מגע*



חלון שמש נפתח חשמלית (Sunroof)*



פתחי מיזוג אחוריים ליושבים במושב האחורי



חיישני חניה אחוריים וקדמיים*



משטח לטעינה אלחוטית לטלפון נייד**



מסך נתונים צבעוני בלוח המחוונים "7"



מערכת מולטימדיה "8 דוברת עברית

התמונות להמחשה בלבד.

*זמין בחלק מרמות הגימור.
**בכפוף לתאימות הטלפון הנייד לטעינה אלחוטית ולרמת הגימור.

RAV4



אפור כהה מטאלי 1G3

כסוף כהה מטאלי 1D6

לבן פנינה מטאלי 070

לבן צחור 040



אדום רוז מטאלי 3D3**

שחור מיקה מטאלי 218

כחול עמוק כהה 8x8*

RAV4 E-MOTION



כחול/שחור 2RA

אפור/שחור 2QZ

כסוף/שחור 2QY


לבן פנינה/שחור 2QJ

התמונות להמחשה בלבד.

*קיים ברמות גימור EXPLORE ו-E-EXPERIENCE בלבד
**קיים ברמות גימור E-EXPERIENCE בלבד

אביזרים מקוריים

בתוספת תשלום



אמבטיה לתא המטען



קישוט ניקל לתא המטען



סט קישוט סף לדלתות (לדגמים היברידיים)



מוטות רוחב - לדגם E-MOTION SKY

התמונות להמחשה בלבד.



מדרגות צד



קישוט ניקל לדלתות הרכב



|| גרירה*



TOYOTA

ALWAYS A BETTER WAY

שירות, איכות ואמינות

ה-RAV4 יעניק לך שקט נפשי לאורך כל הדרך, בזכות האמינות והאיכות שהפכו לשם נרדף ל-TOYOTA.

תכנית הטיפולים

ה-RAV4 זקוק לטיפול ביניים כל 15,000 ק"מ או שנה (המוקדם מביניהם).



שירות 24/7

שירות TOYOTA בדרכים 24/7 נותן מענה אישי וסיוע מידי בשעת הצורך, 24 שעות ביממה, 7 ימים בשבוע, בכל רחבי הארץ.



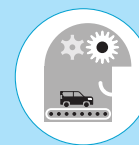
חלקי חילוף מקוריים

ה-RAV4 מתוכנן כך שעלות האחזקה תהיה נמוכה ככל האפשר. מומלץ להשתמש בחלפים מקוריים, אשר יוצרו עפ"י מפרט מחמיר ומדויק של היצרן ומותאמים באופן מלא לרכב. כך תבטיח לעצמך שרכבך ישרת אותך באמינות ובבטיחות וכן ישמור על ערכו לאורך שנים רבות. חברת TOYOTA מעניקה אחריות לשנה מלאה לכל חלק מקורי אשר יותקן ברכבך, ללא הגבלת ק"מ.



איכות השירות של TOYOTA

בסוכנויות המשנה של TOYOTA, הפרוסות ברחבי הארץ, תקבל שירות ברמה המקצועית הגבוהה ביותר, על ידי אנשי מקצוע שהוכשרו והוסמכו עפ"י הנחיות היצרן. כך תשמור על ערך רכבך לאורך שנים רבות.



תכנית הארכת שירות היברידית

לקראת תום האחריות לסוללה היברידית, וכדי להמשיך ליהנות מחוויית נסיעה מהנה ושקטה, אנו מציעים ללקוחות יוניון מוטורס, יבואנית טויוטה לישראל, להצטרף לתוכנית הארכת השירות היברידית. הארכת השירות הינה למשך שנה או 15,000 ק"מ, המוקדם מביניהם. הארכת האחריות ניתנת עד לשנה ה-12 של הרכב. תכנית זו ניתנת למימוש באמצעות בדיקה שנתית לסוללה היברידית, בכפוף לתקנון וכרוכה בתשלום.



האחריות ההיברידית של TOYOTA

האחריות לרכיבים ההיברידיים: סוללת מתח גבוה, יחידת בקרת סוללה, יחידת בקרת המערכת ההיברידית וממיר מתחים, ניתנת לתקופה של 5 שנים או 100,000 ק"מ, המוקדם מביניהם.



*תכנית בכפוף לתקנון וכרוכה בתשלום

לרשותכם סוכנויות מורשות טויוטה ברחבי הארץ, לסוכנות הקרובה חייגו: *8866

עשו לנו LIKE ב-f ובקרו אותנו באתר האינטרנט toyota.co.il



הורידו עוד היום את אפליקציית MY TOYOTA

נתוני צריכת הדלק הם לפי בדיקות המעבדה. צריכת הדלק בפועל מושפעת גם מתנאי הדרך, מתחזוקת הרכב וממאפייני הנהיגה ויכולה אף להגיע לפער משמעותי ביחס לנתוני המעבדה. פרסום זה הוא בינלאומי ולכן יתכן שהצילומים או ההסברים אינם מתייחסים בהכרח לתכונות, מפרטים, ציוד ואביזרים האפשריים בכל ארץ וארץ, בין אם כציוד סטנדרטי או כהזמנה. כמו כן, יתכן שתכונות מסוימות הושמטו. לכן, פנה תמיד אל נציג המכירות והתייעץ עימו לגבי הפרטים השונים. חברת "יוניון מוטורס", יבואנית TOYOTA בישראל, שומרת לעצמה את הזכות לשנות מפרטים, ציוד, אביזרים, צבעים ומחירים בכל עת וללא הודעה מראש. האביזרים הנראים בפרסום זה הם מקוריים של TOYOTA וחלקם ניתנים לרכישה תמורת תוספת תשלום. כל הנתונים המתייחסים לביצועי הרכב לקוחים מתחשיבים של חברת TOYOTA המבוססים על מכוניות מייצור שוטף. הנתונים בקטלוג נכונים למועד הדפסת הקטלוג ועשויים להשתנות על ידי יצרן הרכב מעת לעת. נתונים עדכניים מפורסמים באתר האינטרנט www.toyota.co.il. בכל מקרה, מפרט הרכב הקובע הוא המפרט שיצורף להסכם הזמנת הרכב. ט.ל.ח.

רמת האבזור הבטיחותי



קוד דגם	תיאור דגם	רמת האבזור הבטיחותי
139, 143, 142, N/A	E-XPRIENCE, E-VOLVE, EXPLORE, E-MOTION SKY	7
N/A	E-MOTION	8

מדד זיהום אוויר* לרכב מנועי



* המדד מחושב לפי תקנות אוויר נקי (גיליון נתוני זיהום אוויר מרכב מנועי בפרסומת, התשס"ט 2009)

דגם	עירוני	בינעירוני	דרגת זיהום אוויר
RAV4 Hybrid 2X4	4.7	4.7	דרגה 2
RAV4 4X4 בנזין	6.8	5.4	דרגה 3

נתוני צריכת הדלק הינם נתוני NEDC CORRELATED שנתקבלו מהיצרן, לפי רגולציות EC 2017/1151 (WLTP).