



כלמוביל 



THE NEW
ECLIPSE CROSS
PHEV

FEEL THE ENERGY



מנועים חשמליים / S-AWC
שני מנועים חשמליים המותקנים על הסרנים הקדמי והאחורי, מספקים הנעה כפולה בעלת תגובות מהירות כבד. כשמשלבים אותם עם מערכת S-AWC המתוחכמת של מיצובישי לשליטה על כל ארבעת הגלגלים, מתקבלות אחיזת כביש ויציבות מעולות.

מנוע בנזין
מנוע 2.4 ליטר חזק ויעיל במיוחד הפועל במחזור אטקינסון ומפחית את פליטת המזהמים למינימום.

גנרטור מובנה
גנרטור המונע ע"י מנוע הבנזין טוען את הסוללה החשמלית בצורה רציפה, בין אם בנסיעה או במצב נייח.

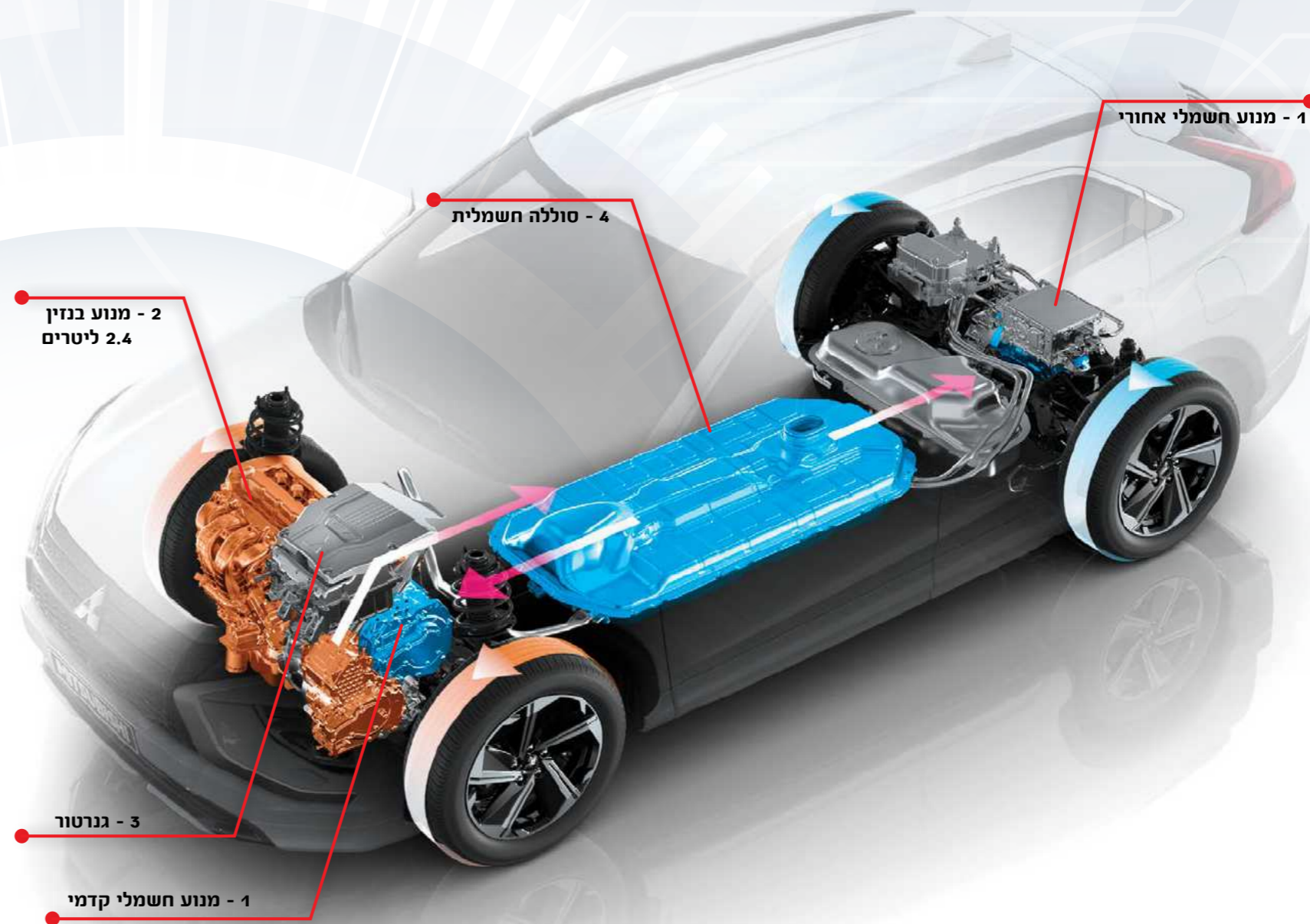
סוללה חשמלית (13.8 kWh)
הסוללה ממוקמת מתחת לרצפת הרכב על מנת שלא לפגוע במרחב תא הנוסעים וכדי להוריד את מרכז הכובד לטובת יציבות בכביש ובטיחות משופרות. הסוללה היא בטכנולוגיית ליתיום-יון, המאופיינת בצפיפות אנרגיה גבוהה ובביצועים מעולים.

1

2

3

4



1 - מנוע חשמלי אחורי

4 - סוללה חשמלית

2 - מנוע בנזין
2.4 ליטרים

3 - גנרטור

1 - מנוע חשמלי קדמי

שליטה אבסולוטית בנתוני הרכב



מסך תצוגה רב תכליתי

מסך LCD בגודל 4.2" מעדכן בנתוני הרכב ומציג את רמת טעינת הסוללה, מצב הנהיגה, זרימת האנרגיה במערכת PHEV ונתונים נוספים.

מד חיווי ניצול אנרגיה

בצג החיווי ניתן לראות עד כמה הנהיגה שלכם יעילה. באמצעות חוגה המצביעה על אזורי Power (כוח), Eco (חסכון) או Charge (הטענה).



מנופים לבחירת רמת טעינה בעת בלימה

המנופים ממוקמים מאחורי גלגל ההגה ומאפשרים בחירה נוחה מבין 6 רמות בלימה רגנרטיבית.*

*למעט מצב בו בקרת השיוט האדפטיבית ACC מופעלת.



מתג EV

לחיצה על מתג EV מונעת שימוש במנוע הבנזין ומאפשרת נסיעה חשמלית, ללא פליטת מזהמים ובשקט מופתי. בכפוף לדרישות הנהג.



טעינה ושמירה

במצב טעינה (Charge) - מנוע בנזין טוען את הסוללה החשמלית. במצב שימור (Save) - המנוע משמר את רמת החשמל בסוללת ההינע ע"י הפחתת השימוש בה.



S-AWC 4x4

(SUPER ALL WHEEL CONTROL)

מערכת שליטה משולבת זו מספקת אחיזת כביש יוצאת מן הכלל, אפילו בדרכים המאתגרות ביותר. כל זאת באמצעות שילוב של בקרת יציבות אקטיבית, בקרת משיכה עם הנעה כפולה ובקרת סיבוב אקטיבית.



תצוגה עילית בגודל 10.8*

תצוגה עילית צבעונית גדולה על השמשה הקדמית מספקת נראות טובה יותר, כך שניתן להציג הנחיות שונות ומידע תומך נהיגה.

מצבי נהיגה וטעינה

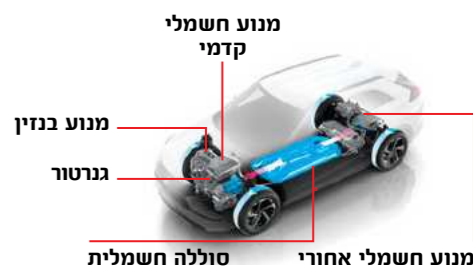
כל העולמות בלחיצת כפתור, חשמלי, היברידי או בנזין

אקליפס PHEV החדש מביא איתו גישה חדשה של כלי רכב חשמלי בלי דאגות וללא "חרדת טווח", הוא בוחר באופן אוטומטי את שיטת ההנעה הטובה ביותר בכל רגע נתון ונטען בצורה קלה ופשוטה.

נהיגה חשמלית

מצב EV | מנועים חשמליים בלבד

המנועים החשמליים מניעים את הרכב תוך שימוש בחשמל מהסוללה, התוצאה היא אפס פליטת מזהמים וללא צריכת דלק כלל. מצב נהיגה זה שקט, נקי ורב עוצמה.

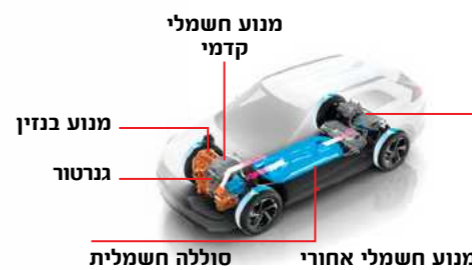


נהיגה היברידית

יותר כח, פחות דלק.

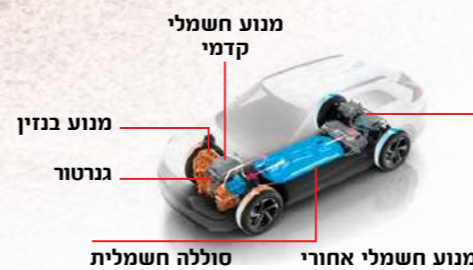
הנעה חשמלית משולבת עם מנוע בנזין.

המנועים החשמליים מניעים את הרכב באמצעות חשמל שמוצר בגנרטור. מנוע הבנזין מייצר חשמל כשרמת הטעינה בסוללה נמוכה ותורם כוח בזמן האצה או נסיעה בעלייה.



מצב היברידי מקבילי | מנוע בנזין + סיוע מהמנועים החשמליים

מנוע הבנזין מניע את הרכב במצבים בהם ניצולת המנוע גבוהה כמו שיוט במהירות, עם סיוע מהמנועים החשמליים כשיש צורך בכוח נוסף.



טעינה רגילה

אפשרות לטעינה מרשת חשמל ביתית באמצעות כבל MODE2 ושקע כוח או טעינה מעמדת טעינה ייעודית באמצעות כבל MODE3

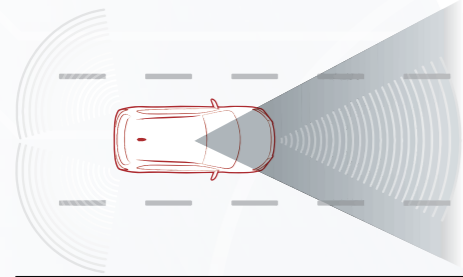


טעינה מהירה

אפשרות לטעינה של 80% ב-25 דקות בלבד בעמדה ציבורית-ייעודית*

8 / התמונות להמחשה בלבד / *בהתאם לפריסה ולזמינות. זמן הטעינה בפועל עשוי להיות שונה והוא תלוי בגורמים שונים ביניהם בין היתר נתוני עמדת הטעינה, תנאי הטמפרטורה ומצב טעינת המצבר בפועל.

מערכות בטיחות מתקדמות



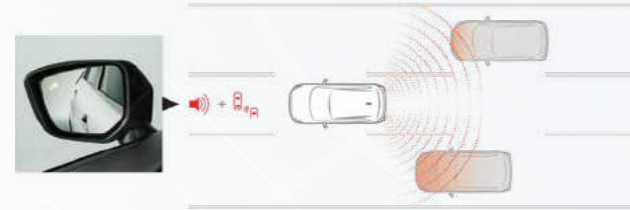
מערכת לשליטה אוטומטית על אורות גבוהים Automatic High Beam - AHB

מצלמה המזהה את תנאי התאורה בסביבת הרכב ובעת הצורך מפעילה או מבטלת את האורות הגבוהים.



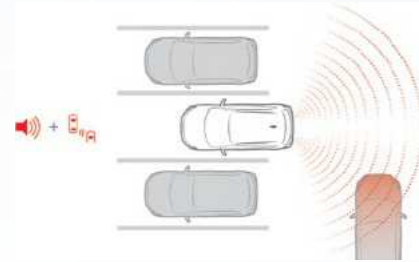
מערכת למניעת האצה פתאומית לא רצויה* Ultrasonic Missacceleration Mitigation System - UMS

מערכת העושה שימוש ב-8 חיישנים, 4 קדמיים ו-4 אחוריים, המסייעת למנוע התנגשות בעצם זר בתחילת נסיעה.



מערכת לזיהוי רכב בשטח מת** Blind Spot Warning - BSW

מערכת העושה שימוש בגלאי רדאר הממוקמים בפגוש האחורי ומתריעה מפני כלי רכב הנמצאים בשטח המת בצדי הרכב.



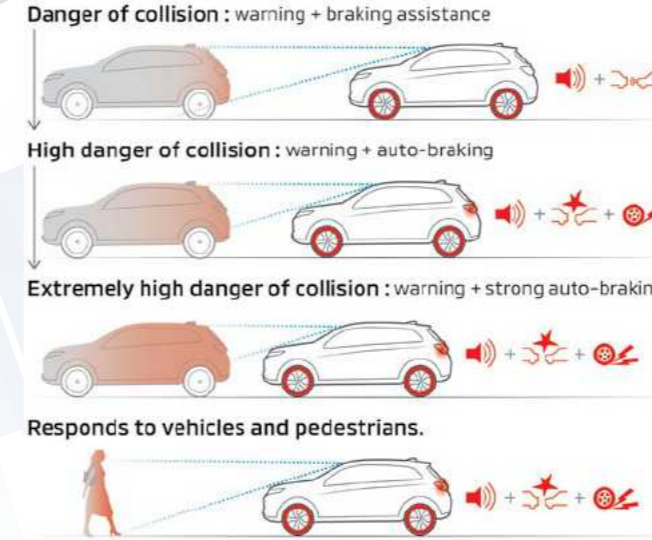
מערכת התרעה על תנועה אחורית חוצה** Rear Cross Traffic Alert - RCTA

מערכת המתריעה מפני תנועה אחורית חוצה בזמן נסיעה לאחור וביציאה מחניה.



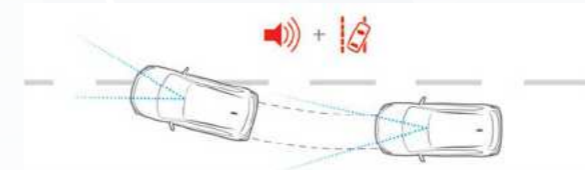
מערכת אזהרת רכב אקוסטית

מערכת המפיעה קול סביב הרכב כדי להתריע בפני הולכי רגל על נוכחות רכב בקרבתם.



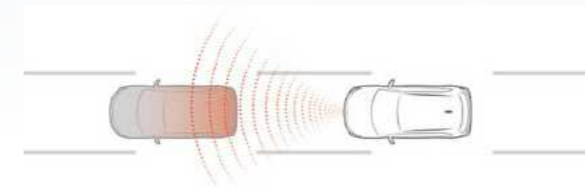
בלימה אוטונומית של הרכב במצב חירום Forward Collision Mitigation - FCM

שילוב של מצלמה ורדאר לזיהוי כלי רכב והולכי רגל המערכת בולמת באופן אקטיבי את הרכב במצב חירום.



מערכת התרעה על סטייה מנתיב Lane Departure Warning - LDW

מערכת המתריעה מפני סטייה מנתיב הנסיעה באמצעות התרעה ויזואלית וקולית בלוח המחוונים.



בקרת שיוט אדפטיבית Adaptive Cruise Control - ACC

מערכת בקרת שיוט חכמה, העושה שימוש במצלמה ורדאר ייעודיים. המערכת מאטה בעת הצורך - לפי מהירות הרכב שמלפנים ומאיצה בחזרה למהירות שהוגדרה.

מערכות הבטיחות הינן מערכות עזר בלבד הפועלות תחת תנאים ומגבלות שונות ואינן באות במקום כללי נהיגה זהירה כדין.

נוחות בלתי מתפשרת

סביבת נהיגה מהפכנית ברמת הנוחות, המשלבת הנדסת אנוש ועיצוב בלתי מתפשרים, הן ברמת הפרטים והן ברמת איכות החומרים.



מנופים לבחירת רמת הטעינה בבלימה

כניסה והתנעה ללא מפתח (KOS)

מערכת מולטימדיה הכוללת Apple CarPlay ו-Android Auto*

S-AWC - בחירת מצבי נהיגה

בקרת אקלים מפוצלת לשני אזורים

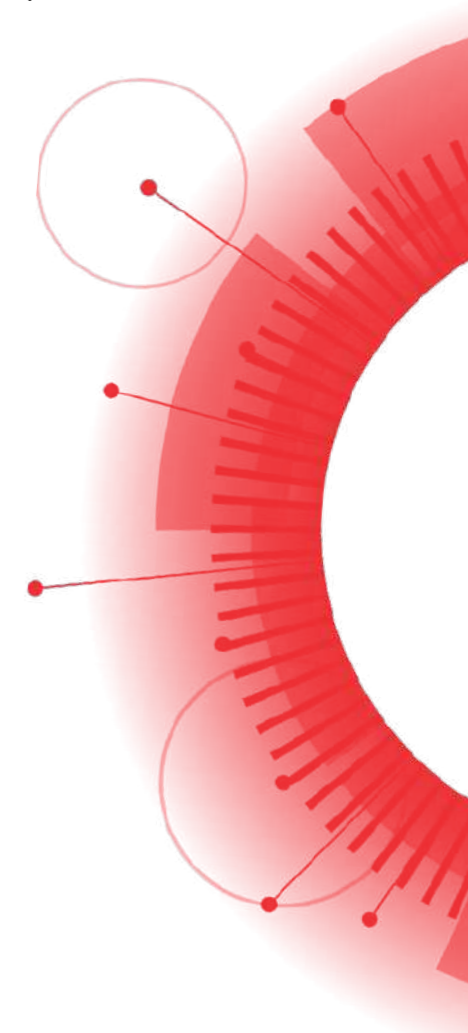
בקרת שיוט אדפטיבית

שליטה על מערכת השמע והדיבורית

בורר מצבי נהיגה (חשמלי / היברידי)

חימום מושבים קדמיים**

12 / התמונות להמחשה בלבד / *אפשרות החיבור לממשקים תלויה ביצרני מכשיר הטלפון הנייד וייתכנו מגבלות בחיבור ואו בשימוש אשר אינן תלויות ביצרן או יבואן הרכב ואינן באחריותם / **בדגמי Premium ו- Luxury



גג שמש חשמלי*

חלונות אחוריים כהים

מראות צד מתקפלות חשמלית



תאורה קדמית מסוג LED*

פנסי ערפל LED בעיצוב ייחודי

חישוקי סגסוגת קלה 18" מעוצבים



חישוקי סגסוגת קלה 18"



מפרט טכני

רמת גימור	EXECUTIVE	PREMIUM	LUXURY	
הנעה	4WD - S-AWC			
מס' מושבים	5			
מנועים חשמליים	מנוע קדמי	כ"ס	82	
	מנוע אחורי	מומנט (קג"מ)	14	
		כ"ס	95	
סוללה	סוג	Lithium-ion		
	מתח כולל	300V		
	הספק	13.8 kWh		
	משך זמן טעינה	טעינה באמצעות שקע כוח ביתי (Mode 2) או עמדה מנוהלת (Mode 3)	6-7 שעות ובהתאם לתשתית או סוג הכבל	
		טעינה מהירה עד 80% SOC באמצעות עמדה ייעודית מהירה DC-DC ועד 50 קוט"ש (Mode 4)	כ-25 דקות	
מנוע בנזין	סוג	בנזין - 16 שסתומים DOHC MIVEC		
	נפח	סמ"ק	2,360	
	כ"ס / סל"ד	98/4,000		
	מומנט / סל"ד	19.7/2,500		
ביצועים	מהירות מקסימלית	קמ"ש	162	
	תאוצה 0 - 100	קמ"ש	10.9	
	צריכת דלק משולבת (ליטר / 100 קמ"ש) - WLTP*	2.0		
	צריכת חשמל (וואט שעה / ק"מ) - WLTP*	242		
	טווח נהיגה חשמלית מקסימלי - WLTP*	ק"מ	45	
	רדיוס סיבוב מינימלי	5.3 מטר		
העברת כוח	אמצעי העברת כוח	תיבת הילוכים אוטומטית		
	יחסי העברה סופיים	קדמי	מנוע בנזין	
		אחורי	מנוע חשמלי	3.425
			מנוע חשמלי	7.065
מערכת היגוי	EPS - הגה כח עם תגבור חשמלי			

רמת גימור	EXECUTIVE	PREMIUM	LUXURY	
מתלים	קדמי	מקפירסון עם מוט מייצב		
	אחורי	מתלה רב זרועי		
בלמים	קדמי	בלמי דיסק מאווררים		
	אחורי	בלמי דיסק		
חישוקים	קדמיים + אחוריים	סגסוגת קלה "18"		
צמיגים	קדמיים + אחוריים	225/55R18		
מידות ומשקלים	ערכת תיקון פנצ'ר	+	+	
	אורך כללי	מ"מ	4,545	
			1,805	
			1,685	
			2,670	
			1,540	
			191	
	רוחב כללי	מעלות	20.4	
			29.6	
			ק"ג	1,900
	גובה כללי	ליטר	2,425	
			626 / 359 שורה שניה מקופלת	
1,108 / 471 שורה שניה מקופלת				
בסיס גלגלים	ליטר	43		
		1,500		
מפסק גלגלים	ק"ג			
מרווח קרקע				
זווית גישה				
זווית נטישה				
משקל עצמי				
משקל כולל מורשה				
נפח תא מטען - עד גובה מושבים				
נפח תא מטען - עד גובה תקרה				
קיבולת מיכל הדלק				
כושר גרירה מירבי עם בלמים				

18 / התמונות להמחשה בלבד / *נתוני צריכת הדלק, צריכת החשמל וטווח הנסיעה מתפרסמים על פי דין לפי בדיקות המעבדה. צריכת הדלק, צריכת החשמל וטווח הנסיעה בפועל מושפעים, בין היתר, גם מתנאי הדרך, מתחזוקת הרכב, ממאפייני הנהיגה ומקיבולת ובלאי הסוללה.

LUXURY	PREMIUM	EXECUTIVE		
+	+	+	7 כריות אוויר	בטיחות
+	+	+	זוג כריות אוויר קדמיות לנהג ולנוסע	
+	+	+	אפשרות נטרול כרית אוויר נוסע באמצעות מפתח	
+	+	+	זוג כריות אוויר צידיות לנהג ולנוסע	
+	+	+	זוג כריות אוויר וילון לאורך הרכב	
+	+	+	כרית אוויר להגנה על ברכי הנהג	
+	+	+	TCL + ASC - מערכת אקטיבית לבקרת יציבות ומשיכה	
+	+	+	ABS - מערכת למניעת נעילת גלגלים בכלימה	
+	+	+	EBD - מערכת לחלוקת עוצמת בלימה	
+	+	+	BAS - מערכת עזר לבלימה	
+	+	+	ESS - איתות בזמן בלימת חירום	מערכות בטיחות מתקדמות
+	+	+	HAS - מערכת עזר לזינוק בעליה	
+	+	+	TPMS - מערכת לניטור לחץ אויר בצמיגים	
+	+	+	S-AWC - מערכת הנעה 4x4 מתקדמת עוגני ISOFIX	
+	+	+	סוגר בטיחות לילדים בדלתות האחוריות	
+	+	+	FCM - מערכת בלימה אוטומטית בעת חירום כולל זיהוי הולכי רגל	
+	+	+	LDW - התראה על סטייה מנתיב	
+	+	+	AHB - שליטה אוטומטית באורות גבוהים	
+	+	+	ACC - בקרת שיוט אדפטיבית עם מגביל מהיח	
+	+	-	BSW - התראה על שטח מת	
+	+	-	RCTA - התראה על תנועה אחורית חוצה	
+	+	+	AVAS - מערכת אזהרת רכב אקוסטית	
+	-	-	UMS - מערכת מניעת האצה פתאומית לא רצויה	

LUXURY	PREMIUM	EXECUTIVE		
+	+	+	שקע טעינת חשמל / טעינה מהירה	חוץ
-	-	+	עיטור קדמי בפגוש וגריל קדמי בשילוב שחור מט	
+	+	-	עיטור קדמי בפגוש וגריל קדמי בשילוב שחור מכריק	
-	+	+	פגוש קדמי, אחורי וחצאית צד בצבע שחור	
+	-	-	פגוש קדמי, אחורי וחצאית צד בצבע הרכב	
+	+	+	ספוילר אחורי בצבע הרכב בשילוב מנורת בלם	
+	+	+	מראות צד בצבע הרכב בשילוב איתות	
+	+	+	ידיות דלתות חיצוניות בצבע הרכב	
+	+	+	שמשה קדמית בעלת בידוד רעשים משופר	
+	+	+	פס קישוט כרום לאורך מסגרת החלונות	
+	+	+	חלונות אחוריים כהים Privacy glass	פנים
+	+	+	מסילות גגון שחורות	
+	+	-	גג שמש פנורמי הנפתח בחלקו הקדמי עם סוככים פנימיים חשמליים	
+	+	+	מגבים קדמיים בעלי מהירות משתנה עם מנגנון השהיה כולל מתזים	
+	+	+	מגב אחורי הכולל מתז עם השהיה	
+	+	+	הגה וידית הילוכים בציפוי עור	
+	+	+	מנופי שליטה בעוצמת הבלימה הרגנרטיבית מגלגל ההגה	
+	+	+	קונסולה מרכזית בגימור שחור וכסוף	
+	+	+	בלם יד חשמלי בעל תכונת Auto Hold	
+	+	+	תצוגת לוח שעונים אנלוגי בשילוב מסך LCD	
+	+	+	מדרך רגל שמאל לנהג	
דמוי עור	בד	בד	דיפוני דלתות קדמי + אחורי	

LUXURY	PREMIUM	EXECUTIVE		
+	+	+	ידיות דלתות פנימיות בציפוי כרום	תאורה ונראות
+	+	+	מסנן קרינת UV בחלונות הרכב הקדמיים	
+	+	+	כיסוי גלילה לתא המטען	
	בד'	בד'	דיפון גג	
			תאורה חיצונית	
-	-	+	נורות הלוגן עם כוונון גובה האלומות	
+	+	-	תאורה ראשית מסוג LED עם כוונון גובה האלומות	
+	+	+	תאורת יום DRL מסוג LED	
+	+	+	פנסי ערפל קדמיים מסוג LED	
+	+	+	פנס ערפל אחורי	
+	+	+	תאורת ליווי בעת כניסה ויציאה מהרכב	
+	+	+	חיישן תאורה אוטומטי	נוחות
			תאורה פנימית	
+	+	+	תאורת פנים קדמית עם תאורת מפות	
+	+	+	תאורה אחורית	
+	+	+	תאורת LED בתא האחסון לפלאפון	
+	+	+	תאורה בתא המטען	
+	+	-	תאורת LED בחלקן הפנימי של הדלתות הקדמיות - ידיות פתיחה, ידיות אחיזה ותאי אחסון	
+	+	+	נעילה מרכזית	
+	+	+	KOS - מערכת כניסה והתנעה ללא מפתח הכוללת זוג מפתחות חכמים	
+	+	+	זוג מפתחות עם שלט מובנה	
+	+	+	הגה מתכוונן לגובה ולעומק	
+	+	+	שליטה מגלגל ההגה על בקרת שיוט אדפטיבית	

LUXURY	PREMIUM	EXECUTIVE		
+	-	-	חימום הגה	
+	+	+	4 חלונות בהפעלה חשמלית	
		+	סוככי שמש קדמיים הכוללים מראות ומחזיקי כרטיסים	
+	+	+	תא כפפות	
+	+	+	משענת יד מרכזית הכוללת תא אחסון	
+	+	+	קונסולה מרכזית עם מחזיקי ספלים, תא אחסון ומגש למשקפיים	
+	-	-	כיסוי אחסון בגב המושבים הקדמיים	
+	+	+	תא אחסון + מחזיקי בקבוקים בדופן הדלתות	
+	+	+	משענת יד מתקפלת בשורה שניה עם מחזיקי ספלים	
+	+	+	שקע 12V	
+	+	+	מראות צד מתקפלות ונפתחות חשמלית	
+	+	+	4 נקודות עיגון ברצפת תא המטען	
+	+	-	תצוגה עילית צבעונית Head Up Display	
+	+	+	בקרת אקלים מפוצלת לשני אזורים	
+	+	+	מצלמת נסיעה לאחור	
+	+	+	חיישני אורות אוטומטיים	
+	+	+	חיישן גשם אוטומטי	
+	+	-	מראה אחורית מתכהה אוטומטית	
+	+	+	S-AWC - בחירת מצבי נהיגה	



אפור טיטניום



כסוף



לבן יהלום



כחול



שחור



גרניט



אדום יהלום

מפרט צבעים

LUXURY	PREMIUM	EXECUTIVE	
+	+	-	חימום למושבים הקדמיים
+	+	+	חגורות בטיחות קדמיות בעלות קדם מותחן המופעל בעת תאונה
			שורה שניה
+	+	+	כוונון זווית משענת הגב
+	+	+	אפשרות לקיפול מושבים למצב שטוח
+	+	+	חלוקת קיפול מושבים ביחס 60:40
+	+	+	כוונון משענות ראש אחוריות
+	-	-	חימום למושבים האחוריים
+	+	+	חגורות בטיחות עם 3 נקודות עיגון

LUXURY	PREMIUM	EXECUTIVE		
+	+	+	מערכת לקיורור בטריה בזמן הטעינה	נוחות
+	+	+	כבל טעינה (Mode 2)	
+	+	+	בחירת רמת בלימה רגנרטיבית	
+	+	+	בחירת מצב חשמלי מלא	
+	+	+	מערכת מולטימדיה הכוללת Apple CarPlay ו-Android Auto*	תקשורת ושמע
6	6	6	מספר רמקולים	
+	+	+	דיבורית Bluetooth עם תפעול מגלגל ההגה	
+	+	+	שליטה מגלגל ההגה על מערכת המולטימדיה	
+	+	+	שקע USB	
			כיסוי מושבים	מושבים
-	-	+	מושבי בד מהודרים בצבע שחור	
-	+	-	מושבי עור סינטטי בשילוב זמש בצבע שחור	
+	-	-	מושבי עור בצבע שחור / אפור	
			שורה ראשונה	
+	+	+	כוונון גובה למושב נהג	
+	+	+	כוונון משענות ראש קדמיות	
נהג + נוסע	נהג בלבד	-	כוונון חשמלי למושבים	

חישוקי סגסוגת



סגסוגת קלה 18"

מושבים



עור אפור



עור שחור



בד שחור



דמוי עור

ייתכנו הבדלי גוונים בין הצבעים המופיעים במפרט לבין הצבעים כפי שהם במציאות. המפרט כפוף לשינוי ללא הודעה מוקדמת.

*אפשרות החיבור לממשקים תלויה ביצרני מכשיר הטלפון הנייד וייתכנו מגבלות בחיבור ו/או בשימוש אשר אינן תלויות ביצרן או יבואן הרכב ואינן באחריותם.



**MITSUBISHI
MOTORS**

לפרטים נוספים *8648 www.mitsubishi-israel.co.il

הידע והנתונים המופיעים בפרוספקט זה מתייחסים למגוון דגמים המשווקים במקומות שונים בעולם ומעודכנים למועד הבאת המקור הלוועזי לדפוס. ייתכנו הבדלים בין התיאור התמונות והנתונים המובאים בפרוספקט לבין הדגמים המשווקים על-ידי חברתנו, הן מבחינת המפרט הטכני והן מבחינת האביזרים, הציוד והמערכות הנלוות. כמו כן ייתכנו הבדלים בדגם מסויים, בהתאם לשינויים הנעשים מזמן לזמן. האביזרים ו/או המערכות המפורטים בפרוספקט זה מצויים בחלק מהדגמים. אין בפרסום המובא בפרוספקט כדי לחייב את היצרן ו/או את החברה בהספקת דגמים שיכללו את כל או חלק מהאביזרים, הציוד והמערכות המתוארים בו והם שומרים לעצמם את הזכות לבטל, להוסיף, לשנות ולשפר, ללא הודעה מוקדמת וללא עידכון הפרוספקט. התמונות בפרוספקט הינן להמחשה בלבד ט.ל.ח. הפרוספקט כפוף לשינוי ללא הודעה מוקדמת. נתוני צריכת הדלק, צריכת החשמל וטווח הנסיעה מתפרסמים על פי דין לפי בדיקות המעבדה. צריכת הדלק, צריכת החשמל וטווח הנסיעה בפועל מושפעים, בין היתר, גם מתנאי הדרך, מתחזוקת הרכב, ממאפייני הנהיגה ומקיבולת ובלאי הסוללה.



קוד דגם	תיאור דגם	רמת האבזור הבטיחותי
590-247	אקליפס EXECUTIVE	4
590-245, 590-246	אקליפס PREMIUM, LUXURY	5

פירוט מערכות הבטיחות המותקנות ברכב ברמת גימור: PREMIUM ו-LUXURY

פירוט מערכות הבטיחות המותקנות ברכב ברמת גימור: EXECUTIVE

- 7 כריות אוויר
- מערכת אקטיבית למניעת סטיה מנתיב
- מערכת בלימה אוטומטית בעת חירום
- מערכת לבלימת חירום מפני הולכי רגל ו/או רוכבי אופניים
- מערכת זיהוי כלי רכב ב"שטח מת"
- מערכת אקטיבית למניעת התנגשות צד ב"שטח מת"
- בלימה אוטומטית בנסיעה לאחור
- מערכת התרעה במצב של עייפות נהג
- מערכת עזר לנהג להתרעה על השארת ילדים ברכב
- בקרת שיוט אדפטיבית
- בקרת מהירות חכמה (ISA)
- הכנה להתקנת מנעולי אלכוהול

- 7 כריות אוויר
- מערכת אקטיבית למניעת סטיה מנתיב
- מערכת בלימה אוטומטית בעת חירום
- מערכת לבלימת חירום מפני הולכי רגל ו/או רוכבי אופניים
- מערכת זיהוי כלי רכב ב"שטח מת"
- מערכת אקטיבית למניעת התנגשות צד ב"שטח מת"
- בלימה אוטומטית בנסיעה לאחור
- מערכת התרעה במצב של עייפות נהג
- מערכת עזר לנהג להתרעה על השארת ילדים ברכב
- בקרת שיוט אדפטיבית
- בקרת מהירות חכמה (ISA)
- הכנה להתקנת מנעולי אלכוהול

מקרא:

- מערכת מותקנת בדגם הרכב
- מערכת אופציונאלית להתקנה
- × מערכת שאינה מותקנת בדגם הרכב

דרגת זיהום אוויר מרכב מנועי**



*נתוני היצרן, עפ"י בדיקת מעבדה תקן 86 PART 40 CRF EPA

**הדרגה מחושבת לפי תקנות אוויר נקי (גילוי נתוני זיהום אוויר מרכב מנועי בפרסומת), התשס"ט 2009.

***נתוני צריכת דלק וחשמל**

דגם	צריכת דלק בנסיעה משולבת משוקללת (ליטר/100 ק"מ)	צריכת חשמל (וואט שעה/ק"מ)	טווח נסיעה (חשמלית ק"מ)
אקליפס EXECUTIVE, PREMIUM, LUXURY	2.0	242	45