



MITSUBISHI
MOTORS



ECLIPSE CROSS



תתכוננו להתרגש - מעיצוב עוצר נשימה,
מסביבת נהג עתידנית וביצועים
שלא ישאירו אתכם אדישים.

ECLIPSE CROSS
מציב סטנדרט חדש לרכבי SUV.





Experience The
ECLIPSE CROSS



DRIVING EXPERIENCE

מערכת מתלים מתקדמת

הניהוג אינטואיטיבי, חד וצפוי הודות למערכת מתלים מתקדמת, היגוי מדויק וקשיחות מבנית של המרכב. יחד עם זאת הנוסעים ייהנו מנסיעה נוחה במיוחד בכל תנאי הדרך.



AYC (Active Yaw Control)

מערכת יציבות חכמה המעצימה את יכולות הפניה והיציבות באמצעות אופטימיזציה של פעולת הבלמים הקדמיים.



מנוע טורבו בנזין חדש בנפח 1.5 ליטר

מנוע עוצמתי המאפשר האצה מיידית וביצועי מנוע מרשימים בזכות סדרת חידושים הכוללים הזרקת דלק ישירה בשילוב הזרקה רב נקודתית, שסתומי פליטה מתוחכמים ומערכת תזמון שסתומים אלקטרונית ייחודית למיצובישי - MIVEC.

STYLISH



שמשה אחורית כפולה בשילוב תאורת LED



גג שמש פנורמי הנפתח בחלקו הקדמי**

עיצוב
COUPE
ספורטיבי



חזית בעיצוב
DYNAMIC
SHIELD

חישוקי
סגסוגת
קלה 18"

תאורת DRL
מסוג LED

DESIGN



גג שמש פנורמי הנפתח בחלקו הקדמי
ובעל סוככים פנימיים חשמליים**



מושבים אחוריים ניתנים לכוונון והזזה

המושבים האחוריים נוחים במיוחד עם 8 מצבי כונון להתאמת זווית המושב ואפשרות הזזת המושב לאחור עד 20 ס"מ. המושבים ניתנים לקיפול במבנה של 60:40, דבר המאפשר את סידור המושבים בהתאם למטען ויוצר חלל הטענה בעל נפח נדיב במיוחד.



מושבי עור, כיוון מושב
נהג חשמלי, וחימום
למושבים הקדמיים*

התמונות להמחשה בלבד / *כדגם PREMIUM / **למעט בדגמי EXECUTIVE-1 INTENSE


SAFETY

Eclipse Cross זכה בציון מרבי של 5 כוכבים במבחני הריסוק של ה-Euro NCAP, ו-97% הגנה על נוסעים מבוגרים.



בלימה אוטונומית של הרכב במצב חירום Forward Collision Mitigation - FCM

מערכת מבוססת מצלמה ורדאר לייזר, המזהה כלי רכב והולכי רגל ובולמת באופן אקטיבי את הרכב במצבי חירום.



מערכת התרעה על סטייה מנתיב Lane Departure Warning - LDW

מערכת המתריעה מפני סטייה מנתיב הנסיעה באמצעות התרעה קולית וויזואלית בלוח מחוונים.



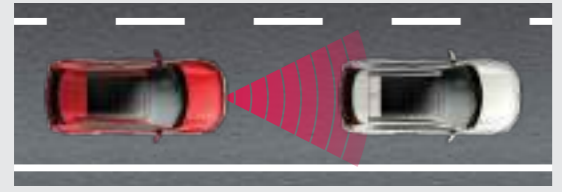
מערכת לשליטה אוטומטית על אורות גבוהים Automatic High Beam - AHB

מצלמה אשר מזהה את תנאי התאורה בסביבת הרכב, ובעת הצורך מפעילה או מבטלת את האורות הגבוהים.



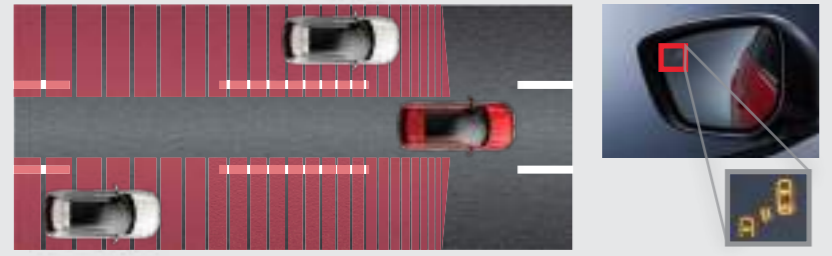
בקרת שיוט אדפטיבית* Adaptive Cruise Control - ACC

מערכת בקרת שיוט חכמה אשר עושה שימוש במצלמה ורדאר ייעודיים, מאטה בעת הצורך לפי מהירות הרכב שמלפנים עד לעצירה מלאה ומאיצה בחזרה למהירות שהוגדרה.



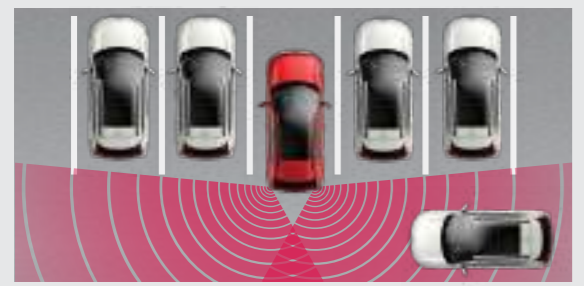
מערכת לזיהוי רכב בשטח מת** Blind Spot Warning - BSW

מערכת העושה שימוש בגלאי רדאר הממוקמים בפגוש האחורי ומתריעה מפני כלי רכב הנמצאים בשטח מת בצדי הרכב.



מערכת התרעה על תנועה אחורית חוצה** Rear Cross Traffic Alert - RCTA


מערכת המתריעה מפני תנועה אחורית חוצה בזמן נסיעה לאחור וביציאה מחניה.



מערכות הבטיחות הן מערכות עזר בלבד הפועלות תחת תנאים ומגבלות שונות ואינן באות במקום כללי נהיגה זהירים כדין.

HUMAN CONNECTIVITY

שילוב של סביבת נהג מתקדמת בעלת קו עיצובי חדשני עם יעילות, נוחות והנדסת אנוש פורצת דרך.



מסך תצוגה עילי Head-up display*
מציג נתונים בנוחות מקסימלית תוך כדי נהיגה ללא צורך בהורדת המבט מהכביש.



בלם יד חשמלי עם תכונת Auto-hold**



כניסה והתנעה ללא מפתח - KOS**

מערכת מולטימדיה בעלת מסך מגע מרחף

שליטה מגלגל ההגה
על בקרת השיוט האדפטיבית ומנופים להעברת הילוכים***

בקרת אקלים דיגיטלית

שליטה מגלגל ההגה על מערכת המולטימדיה והדיבורית

מפרט טכני



ALWAYS CONNECTED



מערכת חדשה, המבוססת אנדרואיד עם מסך מגע 9 אינץ' בטכנולוגיית 4G LTE וכוללת מצלמת נסיעה לאחור, מתחברת לאפליקציות* חיוניות באמצעות מסך מגע המאפשרות לכם לנהוג בראש שקט. כשכל המידע החדש זמין בצורה דיגיטלית בכל רגע. בנוסף, מצורף כרטיס SIM עם חבילת דאטה חדשית של 3GB למשך 12 חודשים.

מרכזי שירות
ניווט למרכזי שירות
הקרובים אליך



אולמות תצוגה
מסכי עזרה עם
פריסת מרכזי
המכירה



HOT SPOT
גלישה באינטרנט
לכל הנוסעים ברכב



WI-FI
חיבור אינטרנט



PANGO
חניה סלולרית
באמצעות אפליקציה



סלופארק
חניה סלולרית
באמצעות אפליקציה



רדיוס 100FM
נגן של רדיוס 100FM
עם למעלה
מ-30 ערוצי מוזיקה



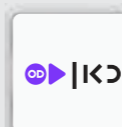
WAZE
אפליקציית ניווט
ודיווחי תנועה



רדיו תל אביב
האזנה לערוצי תוכן
ומוזיקה ייחודיים



SD כאן
יישומון המוזיקה,
החדשות והתוכן
של תאגיד השידור
הישראלי



RADIO IN
האזנה לתחנות רדיו
מהארץ ומהעולם,
ערוצי מוזיקה,
ופודקאסטים נבחרים



Eco99
האזנה למוזיקה
המתאימה לכל
סיטואציה ולכל
רגע ביומכם



רמת גימור		Intense	Instyle/Premium/Executive
הנעה			
מס' מושבים			
מנוע	סוג	טורבו בנזין עם מצנן ביניים - 16 שסתומים DOHC MIVEC	
		נפח	1,499
		הספק מירבי	5,500/163
		מומנט	2,400-4,500/25.4
		מערכת STOP & GO אוטומטית (עצור וסע)	+
ביצועים	מהירות מקסימלית	קמ"ש	200
	תאוצה 0-100 קמ"ש*	שניות	9.7
	רדיוס סיבוב מינימלי	מטר	5.3
	צריכת דלק (ליטר/100 ק"מ)*	עירוני	7.9
		בינעירוני	6.4
משולב	6.9		
העברת כוח	סוג תיבת הילוכים		
	יחסי העברה	טווח	2.631-0.378
		הילוך ראשון	2.631
		הילוך שני	1.765
		הילוך שלישי	1.313
		הילוך רביעי	1.046
		הילוך חמישי	0.843
		הילוך שישי	0.664
		הילוך שביעי	0.518
		הילוך שמיני	0.404
הילוך אחורי	1.96		
יחס העברה סופי			
מערכת היגוי	EPS - הגה כח עם תגבור חשמלי		
מתלים	קדמיים		
	אחוריים		
בלמים	קדמיים		
	אחוריים		
חישוקים	קדמיים ואחוריים	אינץ'	סגסוגת קלה 16"
צמיגים	קדמיים ואחוריים		סגסוגת קלה 18"
גלגל חילופי	חישוק	אינץ'	פלדה 16"x4.0T
	צמיג		פלדה 17"x4.0T

רמת גימור		Intense	Instyle/Premium/Executive
מידות ומשקלים	מ"מ	אורך כללי	4,405
		רוחב כללי	1,805
		גובה כללי	1,685
		בסיס גלגלים	2,670
		מפשק גלגלים	1,545
	מעלות	מרווח קרקע (ללא מטען)	183
		זווית גישה	20.3°
		זווית נטישה	30.8°
		משקל עצמי	1,455
		משקל כולל מורשה	1,495
ק"ג	נפח תא מטען	2,150	
	נפח תא מטען - שורה שניה מקופלת	341-448	
	קיבולת מיכל הדלק	1,122	
ליטר	כושר גרירה מירבי ללא בלמים	63	
	כושר גרירה מירבי עם בלמים	750	
	כושר גרירה מירבי עם בלמים	1,600	

מפרט אבזור

רמת גימור				7 כריות אוויר
Premium	Instyle	Executive	Intense	
+	+	+	+	זוג כריות אוויר קדמיות לנהג ולנוסע
+	+	+	+	אפשרות לנטרול כרית אוויר נוסע באמצעות מפתח
+	+	+	+	זוג כריות אוויר צידיות לנהג ולנוסע
+	+	+	+	זוג כריות וילון לאורך הרכב
+	+	+	+	כרית אוויר להגנה על ברכי הנהג
+	+	+	+	TCL+ASC - מערכת אקטיבית לבקרת יציבות ומשיכה
+	+	+	+	ABS - מערכת למניעת נעילת גלגלים בבלימה
+	+	+	+	EBD - מערכת לחלוקת עוצמת בלימה
+	+	+	+	HSA - מערכת עזר לזינוק בעליה
+	+	+	+	BAS - מערכת עזר לבלימה
+	+	+	+	TPMS - מערכת לניטור לחץ אוויר בצמיגים
+	+	+	+	עוגני ISOFIX לעגינת מושבי ילדים
+	+	+	+	סוגר בטיחות לילדים בדלתות אחוריות
+	+	+	+	ESS - איתות בלימת חירום (הבהוב פנסים אחוריים)

חלק ממערכות הבטיחות מותקנות בהתקנה מקומית

18 / *לפי נתוני יצרן על פי בדיקה בתנאי מעבדה. צריכת הדלק מושפעת מאופי הנהיגה, תנאי הדרך וגורמים נוספים והיא עשויה להיות שונה מהמצויין במפרט זה.

רמת גימור	Intense	Executive	Instyle	Premium
מערכות בטיחות מתקדמות	+	+	-	-
	-	-	+	+
	+	+	+	+
	+	+	+	+
	-	-	-	-
	-	-	-	-
	-	-	-	-
	-	-	-	-
	+	+	+	+
	+	+	+	+
חוץ	+	+	+	+
	+	+	+	+
	+	+	+	+
	+	+	+	+
	+	+	+	+
	+	+	+	+
	+	+	+	+
	+	+	+	+
	+	+	+	+
	+	+	+	+
פנים	+	+	+	+
	+	+	+	+
	+	+	+	+
	+	+	+	+
	+	+	+	+
	+	+	+	+
	+	+	+	+
	+	+	+	+
	+	+	+	+
	+	+	+	+

רמת גימור	Intense	Executive	Instyle	Premium
פנים	+	+	+	+
	+	+	+	+
תאורה ונראות	+	+	+	+
	+	+	+	+
	+	+	+	+
	+	+	+	+
	+	+	+	+
	+	+	+	+
	+	+	+	+
	+	+	+	+
	+	+	+	+
	+	+	+	+
נוחות	+	+	+	+
	+	+	+	+
	+	+	+	+
	+	+	+	+
	+	+	+	+
	+	+	+	+
	+	+	+	+
	+	+	+	+
	+	+	+	+
	+	+	+	+



כחול



אדום יהלום



אפור טיטניום



כסוף



ברונזה




שחור



לבן פנינה

מפרט צבעים



עור שחור***



בד שחור מהודר עם תפרים כסופים**



בד שחור



חישוקי 18" בשאר הדגמים



חישוקי 16" בדגם Intense

ריפודי מושבים

חישוקים

Premium	Instyle	Executive	Intense	רמת גימור
+	נוסע בלבד	נוסע בלבד	נוסע בלבד	כיסוי אחסון בגב המושבים הקדמיים
+	+	+	+	מחזיקי בקבוקים בדופן הדלתות
+	+	+	-	משענת יד מתקפלת בשורה שניה עם מחזיקי ספלים
+	+	+	+	תאי אחסון בדלתות
+	+	+	+	4 נקודות עיגון ברצפת תא המטען
+	-	-	-	תצוגה עילית צבעונית - Head Up Display
+	-	-	-	חיישני חניה קדמיים ואחוריים
+	+	+	+	מצלמת נסיעה לאחור
+	+	+	אזור אחד	בקרת אקלים מפוצלת לשני אזורים
+	+	+	+	חיישן גשם אוטומטי
+	+	+	+	מערכת מולטימדיה Connected Car הכוללת Waze*
6	6	6	4	מספר מקוילים
+	+	+	+	דיבורית Bluetooth עם תפעול מגלגל ההגה
+	+	+	+	שקע USB
				כיסוי מושבים
-	-	-	+	מושבי בד
-	+	+	-	מושבי בד מהודרים עם תפרים כסופים
+	-	-	-	מושבי עור בצבע שחור
				שורה ראשונה
+	+	+	+	כוונון גובה למושב נהג
+	+	+	+	כוונון משענות ראש קדמיות
+	+	+	+	חגורות בטיחות קדמיות בעלות קדם מותחן המופעל בעת תאונה
+	-	-	-	מושב נהג עם כוונן חשמלי
+	-	-	-	חימום למושבים הקדמיים
				שורה שניה
+	+	+	+	כוונון מושבים חזיית משענת הגב
+	+	+	+	אפשרות לקיפול מושבים למצב שטוח
+	+	+	+	חלוקת קיפול מושבים ביחס 60:40
+	+	+	+	כוונון משענות ראש
+	+	+	+	חגורות בטיחות עם 3 נקודות עיגון

ייתכנו הבדלי גוונים בין הצבעים המופיעים במפרט לבין הצבעים כפי שהם במציאות. **כדגמי INSTYLE ו-EXECUTIVE / ***כדגם PREMIUM



MITSUBISHI MOTORS

לפרטים נוספים *8648
www.mitsubishi-israel.co.il

הידע והנתונים המופיעים בפרוספקט זה מתייחסים למגוון דגמים המשווקים במקומות שונים בעולם ומעודכנים למועד הבאת המקור הלועזי לדפוס. ייתכנו הבדלים בין התיאור, התמונות והנתונים המובאים בפרוספקט לבין הדגמים המשווקים על-ידי חברתנו, הן מבחינת המפרט הטכני והן מבחינת האביזרים, הציוד והמערכות הנלוות. כמו כן ייתכנו הבדלים בדגם מסוים, בהתאם לשינויים הנעשים מזמן לזמן. האביזרים/או המערכות המפורטים בפרוספקט זה מצויים בחלק מהדגמים. אין בפרסום המובא בפרוספקט כדי לחייב את היצרן/או את החברה בהספקת דגמים שיכללו את כל או חלק מהאביזרים, הציוד והמערכות המתוארים בו והם שומרים לעצמם את הזכות לבטל, להוסיף, לשנות ולשפר, ללא הודעה מוקדמת וללא עידכון הפרוספקט. התמונות בפרוספקט הינן להמחשה בלבד ט.ל.ח. הפרוספקט כפוף לשינוי ללא הודעה מוקדמת.

קוד דגם	תיאור דגם	רמת האבזור הבטיחותי
0590-0187, 0590-0208	ECLIPSE CROSS - INTENSE, EXECUTIVE	4
0590-0189	ECLIPSE CROSS - INSTYLE	5
0590-0192	ECLIPSE CROSS - PREMIUM	6

רמת בטיחות גבוהה 0 1 2 3 4 5 6 7 8 רמת בטיחות נמוכה

פירוט מערכות הבטיחות המותקנות ברכב ברמת גימור: PREMIUM

- 7 כריות אוויר
- מערכת בקרת סטייה מנתיב
- מערכת אקטיבית למניעת סטייה מנתיב
- ניטור מרחק מלפנים
- זיהוי כלי רכב ב"שטח מת"
- בקרת שיוט אדפטיבית
- זיהוי הולכי רגל
- 7 כריות אוויר
- מערכת בקרת סטייה מנתיב
- מערכת אקטיבית למניעת סטייה מנתיב
- ניטור מרחק מלפנים
- זיהוי כלי רכב ב"שטח מת"
- בקרת שיוט אדפטיבית
- זיהוי הולכי רגל

פירוט מערכות הבטיחות המותקנות ברכב ברמת גימור: INSTYLE

- 7 כריות אוויר
- מערכת בקרת סטייה מנתיב
- מערכת אקטיבית למניעת סטייה מנתיב
- ניטור מרחק מלפנים
- זיהוי כלי רכב ב"שטח מת"
- בקרת שיוט אדפטיבית
- זיהוי הולכי רגל
- 7 כריות אוויר
- מערכת בקרת סטייה מנתיב
- מערכת אקטיבית למניעת סטייה מנתיב
- ניטור מרחק מלפנים
- זיהוי כלי רכב ב"שטח מת"
- בקרת שיוט אדפטיבית
- זיהוי הולכי רגל

פירוט מערכות הבטיחות המותקנות ברכב ברמת גימור: INTENSE, EXECUTIVE

- 7 כריות אוויר
- מערכת בקרת סטייה מנתיב
- מערכת אקטיבית למניעת סטייה מנתיב
- ניטור מרחק מלפנים
- זיהוי כלי רכב ב"שטח מת"
- בקרת שיוט אדפטיבית
- זיהוי הולכי רגל
- 7 כריות אוויר
- מערכת בקרת סטייה מנתיב
- מערכת אקטיבית למניעת סטייה מנתיב
- ניטור מרחק מלפנים
- זיהוי כלי רכב ב"שטח מת"
- בקרת שיוט אדפטיבית
- זיהוי הולכי רגל

מקרא:

- מערכת מותקנת בדגם הרכב
- מערכת אופציונאלית להתקנה
- מערכת שאינה מותקנת בדגם הרכב

דרגת זיהום אוויר מרכב מנועי**

זיהום מירבי 1 2 3 4 5 6 7 8 9 10 11 12 13 14 15 זיהום מזערי

*נתוני היצרן, עפ"י בדיקת מעבדה. תקן EC 2007/715

**הדרגה מחושבת לפי תקנות אוויר נקי (גילוי נתוני זיהום אוויר מרכב מנועי בפרסומת), התשס"ט 2009

דגם	צריכת דלק ממוצעת בליטרים ל-100 ק"מ*	עירוני	עירוני	דרגת זיהום אוויר
ECLIPSE CROSS - INTENSE	6.4	7.9	7.9	דרגה 13
ECLIPSE CROSS - PREMIUM, INSTYLE, EXECUTIVE	6.6	7.9	7.9	דרגה 14