



MITSUBISHI
MOTORS

ECLIPSE CROSS



ECLIPSE CROSS



תתכוננו להתאהב בכל פרט.
מיצובישי אקליפס קרוס החדש,

לנהוג בדרך חדשה ומרגשת.

ECLIPSE CROSS

Experience The

ECLIPSE CROSS





מערכת מתלים מתקדמת

הניהוג אינטואיטיבי, חד וצפוי הודות למערכת מתלים מתקדמת, היגוי מדויק וקשיחות מבנית של המרכב. יחד עם זאת הנוסעים ייהנו מנסיעה נוחה במיוחד בכל תנאי הדרך.



AYC (Active Yaw Control)

מערכת יציבות חכמה המעצימה את יכולות הפניה והיציבות באמצעות אופטימיזציה של פעולת הבלמים הקדמיים.*

DRIVING EXPERIENCE

152
נפח סוס

25.4
קג"מ



מנוע טורבו בנזין בנפח 1.5 ליטר

מנוע עוצמתי המאפשר האצה מיידית וביצועי מנוע מרשימים בזכות סדרת חידושים הכוללים הזרקת דלק ישירה בשילוב הזרקה רב נקודתית, שסתומי פליטה מתוחכמים ומערכת תזמון שסתומים אלקטרונית ייחודית למיצובישי - MIVEC.

STYLISH



חישוקי סגסוגת 18"

חזית בעיצוב
DYNAMIC
SHIELD

תאורת יום
ראשית ותאורת
דרך מסוג LED*

עיצוב
coupé
ספורטיבי

חישוקי
סגסוגת
18" קלה

DESIGN

מושבים אחוריים ניתנים לקיפול

המושבים האחוריים נוחים במיוחד להתאמת זוית המושב. המושבים ניתנים לקיפול במבנה של 60:40, דבר המאפשר את סידור המושבים בהתאם למטען ויוצר חלל הטענה בעל נפח נדיב במיוחד.



גג שמש פנורמי הנפתח בחלקו הקדמי ובעל סוככים פנימיים חשמליים**



מושבי עור וכיוון מושבים חשמלי*



התמונות להמחשה בלבד / כדגם PREMIUM / **למעט בדגמי EXECUTIVE-1 INTENSE

SAFETY

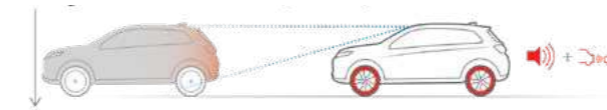
בלימה אוטונומית של הרכב במצב חירום Forward Collision Mitigation - FCM

מערכת מבוססת מצלמה ורדאר לייזר, המזהה כלי רכב והולכי רגל וכולמת באופן אקטיבי את הרכב במצבי חירום.

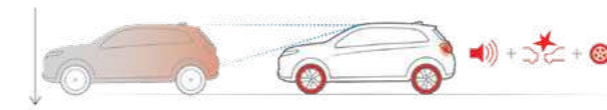
מערכת התרעה על סטייה מנתיב Lane Departure Warning - LDW

מערכת המתריעה מפני סטייה מנתיב הנסיעה באמצעות התרעה קולית וויזואלית בלוח מחוונים.

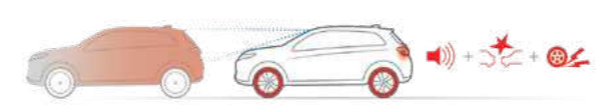
Danger of collision: warning + braking assistance



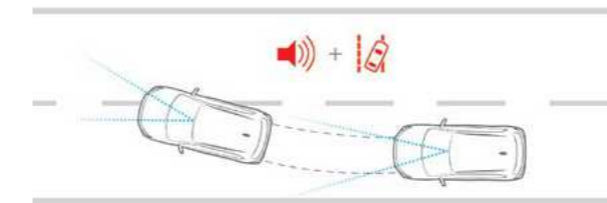
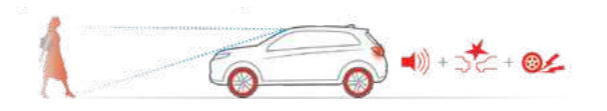
High danger of collision: warning + auto-braking



Extremely high danger of collision: warning + auto-braking



Responds to vehicles and pedestrians



מערכת לשליטה אוטומטית על אורות גבוהים Automatic High Beam - AHB

מצלמה אשר מזהה את תנאי התאורה בסביבת הרכב, ובעת הצורך מפעילה או מבטלת את האורות הגבוהים.

בקרת שיוט אדפטיבית* Adaptive Cruise Control - ACC

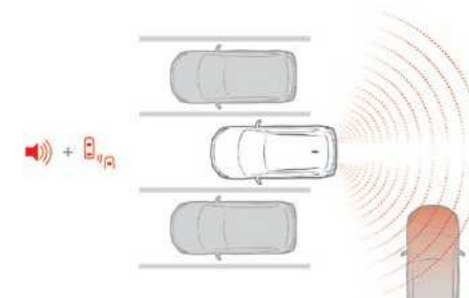
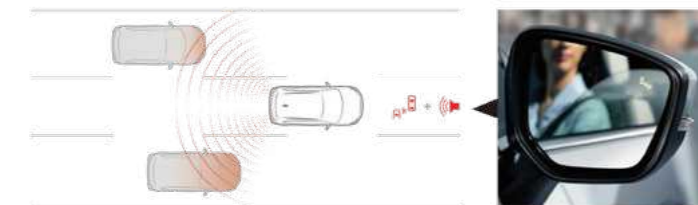
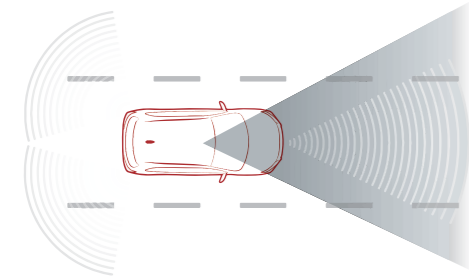
מערכת בקרת שיוט חכמה אשר עושה שימוש במצלמה ורדאר ייעודיים, מאטה בעת הצורך לפי מהירות הרכב שמלפנים עד לעצירה מלאה ומאיצה בחזרה למהירות שהוגדרה.

מערכת לזיהוי רכב בשטח מת* Blind Spot Warning - BSW

מערכת העושה שימוש בגלאי רדאר הממוקמים בפגוש האחורי ומתריעה מפני כלי רכב הנמצאים בשטח מת בצדי הרכב.

מערכת התרעה על תנועה אחורית חוצה* Rear Cross Traffic Alert – RCTA

מערכת המתריעה מפני תנועה אחורית חוצה בזמן נסיעה לאחור וביציאה מחניה.



מערכות הבטיחות הינן מערכות עזר בלבד הפועלות תחת תנאים ומגבלות שונות ואינן באות לגרוע מאחריות הנהוג לנהוג בבטיחות ובהירות כמתחייב בהתאם לכל כללי הנהיגה על פי דין.

HUMAN CONNECTIVITY

שילוב של סביבת נהג מתקדמת בעלת קו עיצובי חדשני עם יעילות, נוחות והנדסת אנוש פורצת דרך.



מסך תצוגה עילי Head-up display*
מציג נתונים בנוחות מקסימלית תוך כדי נהיגה ללא צורך בהורדת המבט מהכביש.



בקרת אקלים דו אזורית**



בלם יד חשמלי עם תכונת Auto-hold**



כניסה והתנעה ללא מפתח - KOS**

מערכת מולטימדיה 9" בעלת מסך מגע מרחף
כולל תמיכה ב- Apple Car Play
ו- Android Auto

שליטה מגלגל ההגה
על בקרת השיוט האדפטיבית
ומנופים להעברת הילוכים**



שליטה מגלגל ההגה על מערכת המולטימדיה והדיבורית

בקרת אקלים דיגיטלית

מפרט טכני



רמת גימור						הנעה*		מס' מושבים	
Instyle 4X4	Premium	Instyle	Panoramic	Executive	Intense	קדמית			
4X4						קדמית			
5 מושבים									
טורבו בנזין עם מצנן ביניים - 16 שסתומים DOHC MIVEC						סוג			
1,499						נפח	סמ"ק		
152/5500						הספק מירבי	כ"ס/סל"ד		
25.4/2000-3500						מומנט	קג"מ/סל"ד		
190						מהירות מקסימלית	קמ"ש		
5.3						רדיוס סיבוב מינימלי	מטר		
9.4						צריכת דלק (ליטר/100 ק"מ)*	משולב		
אוטומטית רציפה, 8 מהירויות, CVT						סוג תיבת הילוכים			
0.378 - 2.631						טווח	יחסי העברה		
2.631						הילוך ראשון			
1.765						הילוך שני			
1.313						הילוך שלישי			
1.046						הילוך רביעי			
0.843						הילוך חמישי			
0.664						הילוך שישי			
0.518						הילוך שביעי			
0.404						הילוך שמיני			
1.96						הילוך אחורי			
6.386						יחס העברה סופי			
EPS - הגה כח עם תגבור חשמלי						מערכת היגוי			
מקפרסון עם מוט מיצב						קדמיים		מתלים	
מתלה רב זרועי עם מוט מיצב						אחוריים			
בלמי דיסק מאווררים						קדמיים		בלמים	
בלמי דיסק						אחוריים			
סגסוגת קלה 18"						אינץ'		חישוקים	
225/55R18						קדמיים ואחוריים		צמיגים	
פלדה 17"x4.0T						אינץ'		חישוק	גלגל חילופי צמיג
T155/80D17						T155/90D16			

רמת גימור						מידות ומשקלים	
Instyle 4X4	Premium	Instyle	Panoramic	Executive	Intense		
4,545						מ"מ	אורך כללי
1,805							רוחב כללי
1,690							גובה כללי
1,685							בסיס גלגלים
2,670						מעלות	מפשק גלגלים
1,540							מרווח קרקע (ללא מטען)
215							זווית גישה
18.9°							זווית נטישה
27.5°						ק"ג	משקל עצמי
1,585							משקל כולל מורשה
1,520							נפח תא מטען - עד גובה כתפיים
2,100							נפח תא מטען - עד גובה תקרה
671 / 371 שורה שניה מקופלת						ליטר	קיבולת מיכל הדלק
1,149 / 512 שורה שניה מקופלת							כושר גרירה מירבי ללא בלמים
60							
63							
567							

מפרט אבזור

רמת גימור						7 כריות אוויר	
Instyle 4X4	Premium	Instyle	Panoramic	Executive	Intense		
+	+	+	+	+	+	זוג כריות אוויר קדמיות לנהג ולנוסע	
+	+	+	+	+	+	זוג כריות אוויר צידיות לנהג ולנוסע	
+	+	+	+	+	+	זוג כריות וילון לאורך הרכב	
+	+	+	+	+	+	כרית אוויר להגנה על ברכי הנהג	
+	+	+	+	+	+	TCL + ASC - מערכת אקטיבית לבקרת יציבות ומשיכה	
+	+	+	+	+	+	ABS - מערכת למניעת נעילת גלגלים בכלימה	
+	+	+	+	+	+	EBD - מערכת לחלוקת עוצמת בלימה	
+	+	+	+	+	+	HSA - מערכת עזר לזינוק בעליה	
+	+	+	+	+	+	BAS - מערכת עזר לבלימה	
+	+	+	+	+	+	TPMS - מערכת לניטור לחץ אוויר בצמיגים	
+	+	+	+	+	+	עוגני ISOFIX לעגינת מושבי ילדים	
+	+	+	+	+	+	סוגר בטיחות לילדים בדלתות אחוריות	
+	+	+	+	+	+	ESS - איתות בלימת חירום (הבהוב פנסים אחוריים)	

חלק ממערכות הבטיחות מותקנות בהתקנה מקומית.

18 / * נתוני צריכת הדלק הם על-פי נתוני היצרן לפי בדיקות המעבדה. צריכת הדלק בפועל מושפעת גם מתנאי הדרך, מתחזוקת הרכב וממאפייני הנהיגה.

רמת גימור	Intense	Executive	Panoramic	Instyle	Premium	Instyle 4X4
מערכות בטיחות מתקדמות	FCM בעל טווח מוגדל - בלימה אוטונומית עד מהירות של 180 קמ"ש בזיהוי כלי רכב ו-65 קמ"ש בזיהוי הולכי רגל	+	+	+	+	+
	LDW - מערכת התרעה על סטייה מנתיב	+	+	+	+	+
	AHB - שליטה אוטומטית באורות גבוהים	+	+	+	+	+
	ACC - בקרת שיוט אדפטיבית בעלת מנגנון זחילה בפקקים	-	+	+	+	+
	BSW - זיהוי כלי רכב בשטח מת	-	+	+	+	+
	RCTA - התרעה על תנועה אחורית חוצה	-	+	+	+	+
חוץ	שבכה קדמית (גריל) בצבע שחור	+	+	+	+	+
	מגלש קדמי + אחורי בצבע שחור מט	+	-	-	-	-
	מגלש קדמי + אחורי בצבע כסוף	-	+	+	+	+
	מגלש קדמי + אחורי בצבע שחור מבריק בשילוב צבע הרכב	-	+	-	-	-
	שמשה קדמית בעלת בידוד רעשים משופר	+	+	+	+	+
	מראות צד בצבע הרכב	+	+	+	+	+
	ידיעות דלתות חיצוניות בצבע הרכב	+	+	+	+	+
	פס קישוט כרום לאורך מסגרת החלונות	+	+	+	+	+
	חלונות כהים בחלק האחורי (Privacy glass)	+	+	+	+	+
	מסיט רוח (ספויילר) אחורי בצבע הרכב	+	+	+	+	+
	פס קישוט בצבע שחור מבריק בדלת תא המטען	-	+	-	-	-
	מסילות גגון	+	+	+	+	+
פנים	אנטנת רדיו "כריש"	+	+	+	+	+
	גג שמש פנורמי הנפתח בחלקו הקדמי עם סוככים פנימיים חשמליים	-	+	+	+	+
	מגבים קדמיים בעלי מהירות משתנה עם מנגנון השהיה כולל מתזים	+	+	+	+	+
	מגב אחורי הכולל מתז עם השהיה	+	+	+	+	+
	הגה וידית הילוכים בציפוי עור	+	+	+	+	+
	בקרת שיוט עם מגביל מהירות הנשלטים מגלגל ההגה	+	+	+	+	+
	מנופי העברת הילוכים הנשלטים מגלגל ההגה	-	+	+	+	+
	קונסולה מרכזית בגימור שחור מבריק וכסוף	+	+	+	+	+
	דיפוני דלתות דמוי עור שחור	-	+	-	-	-
	ידיעות דלתות פנימיות בציפוי כרום	-	+	+	+	+
	בלם יד עם מתג שחרור מצופה כרום	+	-	-	-	-
	בלם יד חשמלי בעל תכונת Auto Hold	-	+	+	+	+

רמת גימור	Intense	Executive	Panoramic	Instyle	Premium	Instyle 4X4
פנים	תצוגת לוח שעונים LCD הכוללת מידע אודות מחשב דרך, התרעה לטיפול, טמפרטורה חיצונית, צריכת דלק ממוצעת, מצב מיכל דלק ועוד	+	+	+	+	+
	כיסוי גלילה לתא המטען	+	+	+	+	+
	מדרך רגל שמאל לנהג	+	+	+	+	+
תאורה ונראות	תאורה חיצונית					
	נורות הלוגן עם כוונון גובה האלומות	+	-	-	-	-
	תאורה ראשית מסוג LED (אור נמוך וגבוה) עם כוונון אוטומטי	-	+	+	+	+
	תאורת יום מסוג DRL מסוג LED	+	+	+	+	+
	מראות צד חשמליות, משולבות איתות ומחוממות	+	+	+	+	+
	מראות צד מתקפלות ונפתחות חשמלית בפתיחה ונעילת הרכב או באמצעות כפתור בדלת הנהג	-	+	+	+	+
	פנס בלימה מסוג LED במרכז השמשה האחורית	+	+	+	+	+
	פנסי ערפל קדמיים	+	+	+	+	+
	תאורת ליווי בעת כניסה ויציאה מהרכב	+	+	+	+	+
	חיישן תאורה אוטומטי	+	+	+	+	+
	תאורה פנימית					
	תאורת פנים קדמית עם תאורת מפות	+	+	+	+	+
	תאורה אחורית	+	+	+	+	+
	תאורה בתא המטען	+	+	+	+	+
נעילה מרכזית	+	+	+	+	+	
נוחות	זוג מפתחות עם שלט מובנה	+	-	-	-	-
	KOS - מערכת כניסה והתנעה ללא מפתח הכוללת זוג מפתחות חכמים	-	+	+	+	+
	אימוביליזר מקורי	+	+	+	+	+
	4 חלונות בהפעלה חשמלית	+	+	+	+	+
	הגה מתכוונן לגובה ולעומק	+	+	+	+	+
	סוככי שמש קדמיים הכוללים מראות ומחזיקי כרטיסים	+	+	+	+	+
	תא כפפות	+	+	+	+	+
	משענת יד מרכזית הכוללת תא אחסון	+	+	+	+	+
	משענת יד מרכזית הכוללת תא אחסון ומחזיק למשקפיים	-	+	+	+	+
	קונסולה מרכזית עם מחזיקי ספלים	+	+	+	+	+
	שקעי 12V בקונסולה המרכזית ובחלקה האחורי של משענת היד	+	+	+	+	+



שחור



אדום יהלום



אפור טיטניום



כסוף



לבן יהלום




כחול

מפרט צבעים



חישוקי סגסוגת 18" בכל הדגמים

חישוקים




עור שחור סינטטי***



בד אפור מהודר**



בד שחור מהודר**



בד שחור*



עור אפור****



עור שחור****

ריפודי מושבים

Instyle 4X4	Premium	Instyle	Panoramic	Executive	Intense	רמת גימור
נוסע בלבד	+	נוסע בלבד	נוסע בלבד	נוסע בלבד	נוסע בלבד	כיסוי אחסון בגב המושבים הקדמיים
+	+	+	+	+	+	מחזיקי בקבוקים בדופן הדלתות
+	+	+	+	+	-	משענת יד מתקפלת בשורה שניה עם מחזיקי ספלים
+	+	+	+	+	+	תאי אחסון בדלתות
+	+	+	+	+	+	4 נקודות עיגון ברצפת תא המטען
-	+	-	-	-	-	תצוגה עילית צבעונית - Head Up Display
+	+	+	+	+	+	מצלמת נסיעה לאחור
+	+	+	+	+	אזור אחד	בקרת אקלים מפוצלת לשני אזורים
+	+	+	+	+	+	חיישן גשם אוטומטי
+	+	+	+	+	+	מערכת מולטימדיה 9" כולל תמיכה ב- Apple CarPlay ו- Android Auto
6	6	6	6	6	4	מספר רמקולים
+	+	+	+	+	+	דיבורית Bluetooth עם תפעול מגלגל ההגה
+	+	+	+	+	+	שקע USB
כיסוי מושבים						
-	-	-	-	-	+	מושבי בד
-	-	-	+	+	-	מושבי בד מהודרים בצבע שחור/אפור
+	-	+	-	-	-	מושבי עור סינטטי
-	+	-	-	-	-	מושבי עור בצבע שחור/אפור
שורה ראשונה						
+	+	+	+	+	+	כוונון גובה למושב נהג
+	+	+	+	+	+	כוונון משענות ראש קדמיות
+	+	+	+	+	+	חגורות בטיחות קדמיות בעלות קדם מותחן המופעל בעת תאונה
נהג בלבד	נהג ונוסע	נהג בלבד	-	-	-	כוונון חשמלי למושבים
+	+	+	+	+	+	חימום למושבים הקדמיים
שורה שניה						
+	+	+	+	+	+	כוונון מושבים וזוית משענת הגב
+	+	+	+	+	+	אפשרות לקיפול מושבים למצב שטוח
+	+	+	+	+	+	חלוקת קיפול מושבים ביחס 60:40
+	+	+	+	+	+	כוונון משענות ראש
+	+	+	+	+	+	חגורות בטיחות עם 3 נקודות עיגון

ייתכנו הבדלי גוונים בין הצבעים המופיעים במפרט לבין הצבעים כפי שהם במציאות. * בדגם INTENSE / ** בדגמי EXECUTIVE ו-PANORAMIC / *** בדגמי INSTYLE ו-INSTYLE 4*4 / **** בדגם PREMIUM



MITSUBISHI MOTORS

לפרטים נוספים *8648
www.mitsubishi-israel.co.il

הידע והנתונים המופיעים בפרוספקט זה מתייחסים למגוון דגמים המשווקים במקומות שונים בעולם ומעודכנים למועד הבאת המקור הלועזי לדפוס. ייתכנו הבדלים בין התיאור, התמונות והנתונים המובאים בפרוספקט לבין הדגמים המשווקים על-ידי חברתנו. הן מבחינת המפרט הטכני והן מבחינת האביזרים, הציוד והמערכות הנלוות. כמו כן ייתכנו הבדלים בדגם מסויים, בהתאם לשינויים הנעשים מזמן לזמן. האביזרים ואו המערכות המפורטים בפרוספקט זה מצויים בחלק מהדגמים. אין בפרסום המובא בפרוספקט כדי לחייב את היצרן ואו את החברה בהספקת דגמים שיכללו את כל או חלק מהאביזרים, הציוד והמערכות המתוארים בו והם שומרים לעצמם את הזכות לבטל, להוסיף, לשנות ולשפר, ללא הודעה מוקדמת וללא עידכון הפרוספקט. התמונות בפרוספקט הינן להמחשה בלבד ט.ל.ח. הפרוספקט כפוף לשינוי ללא הודעה מוקדמת. נתוני צריכת הדלק הם על-פי נתוני היצרן לפי בדיקות המעבדה. צריכת הדלק בפועל מושפעת גם מתנאי הדרך, מתחזוקת הרכב וממאפייני הנהיגה.

רמת
בטיחות
נמוכה



רמת
בטיחות
גבוהה

קוד דגם	תיאור דגם	רמת האבזור הבטיחותי
0590-224	ECLIPSE CROSS - INTENSE	3
0590-228, 0590-226, 0590-227, 0590-225, 0590-223	ECLIPSE CROSS - EXECUTIVE, PANORAMIC, INSTYLE, PREMIUM, 4X4 INSTYLE	5

פירוט מערכות הבטיחות המותקנות ברכב ברמת גימור: INSTYLE 4X4, EXECUTIVE, INTSTYLE, PREMIUM, PANORAMIC

- 7 כריות אוויר
- מערכת אקטיבית למניעת סטייה מנתיב
- מערכת בלימה אוטומטית בעת חירום
- מערכת לכלימת חירום מפני הולכי רגל ואו רוכבי אופניים
- מערכת זיהוי כלי רכב כ"שטח מת"
- בלימה אוטומטית בנסיעה לאחור
- מערכת התרעה במצב של עייפות נהג
- מערכת עזר לנהג להתרעה על השארת ילדים ברכב
- חיישני חגירת חגורות בטיחות (קדמיים ואחוריים)
- בקרת שיוט אדפטיבית
- בקרת מהירות חכמה (ISA)

פירוט מערכות הבטיחות המותקנות ברכב ברמת גימור: INTENSE

- 7 כריות אוויר
- מערכת אקטיבית למניעת סטייה מנתיב
- מערכת בלימה אוטומטית בעת חירום
- מערכת לכלימת חירום מפני הולכי רגל ואו רוכבי אופניים
- מערכת זיהוי כלי רכב כ"שטח מת"
- בלימה אוטומטית בנסיעה לאחור
- מערכת התרעה במצב של עייפות נהג
- מערכת עזר לנהג להתרעה על השארת ילדים ברכב
- חיישני חגירת חגורות בטיחות (קדמיים ואחוריים)
- בקרת שיוט אדפטיבית
- בקרת מהירות חכמה (ISA)

מקרא:

- מערכת מותקנת בדגם הרכב
- מערכת אופציונאלית להתקנה
- × מערכת שאינה מותקנת בדגם הרכב

דרגת זיהום אוויר מרכב מנועי**



*נתוני היצרן, עפ"י בדיקת מעבדה. תקן EPA 40 CFR. PART 86

**הדרגה מחושבת לפי תקנות אוויר נקי (גילוי נתוני זיהום אוויר מרכב מנועי בפרסומת), התשס"ט 2009

דגם	צריכת דלק בליטרים ל-100 ק"מ*	משולב	דרגת זיהום אוויר
ECLIPSE CROSS - INTENSE, EXECUTIVE, PANORAMIC, INSTYLE, PREMIUM	9.0	משולב	14
ECLIPSE CROSS - 4X4 INSTYLE	9.4	משולב	15