



STELVIO 

זה שאתה נושם לא אומר שאתה חי

אבזור ומפרט טכני

| נתונים טכניים | |
|----------------------------------|--|
| 2.9 ל' 510 כ"ס | |
| טכנולוגיית המנוע | |
| מספר צילינדרים | V6 90° |
| נפח מנוע (סמ"ק) | 2,891 |
| מערכת הזרקת דלק | ישירה |
| מערכת גדישה | בי-טורבו, מערכת WCAC |
| שסתומים | 24V |
| יחס דחיסה | 1:9.3 |
| הספק (כ"ס / סל"ד) | 6,500 / 510 |
| מומנט מרבי (קג"מ/סל"ד) | 2,500 / 61.2 |
| ביצועים | |
| מהירות מרבית (קמ"ש) | 283 |
| תאוצה 0-100 קמ"ש (שניות) | 3.8 |
| מערכת הנעה | |
| הנעה | הנעה כפולה אקטיבית ALFA Q4 |
| תיבת הילוכים | אוטומטי 8 יחסי העברה קדמיים |
| דיפרנציאל | דיפרנציאל מכאני עם מערכת ALFA Active Torque Vectoring |
| מערכת מתלים | |
| קדמיים | ALFA™ Link עצמות עצה כפולות, 80% עשוי אלומיניום |
| אחוריים | ALFA™ Link רב חיבורי, 45% עשוי אלומיניום |
| מערכת בלימה | |
| סוג מערכת בלימה | Integrated Brake System (IBS) מערכת בלימה משולבת עם תגבור אלקטרו מכאני מתקדם |
| מערכת היגוי | |
| מנגנון | חשמלי, Dual-Drive |
| רדיוס סיבוב (מ') | 11.75 |
| יחס היגוי | 12 |
| ידידותיות לסביבה | |
| תצרוכת דלק עירוני (ק"מ/ליטר) | 8.5 |
| תצרוכת דלק בינעירוני (ק"מ/ליטר) | 13.3 |
| תצרוכת דלק משולב (ק"מ/ליטר) | 11.1 |
| פליטות CO ₂ (גרם/ק"מ) | 210 |
| מידות ומשקלים | |
| משקל עצמי (ק"ג) | 1,830 |
| אורך (מ"מ) | 4,702 |
| רוחב (מ"מ) | 1,955 |
| גובה (מ"מ) | 1,681 |
| בסיס גלגלים (מ"מ) | 2,818 |
| מפסק סרנים (מ"מ, קדמי / אחורי) | 1,622/1,675 |
| נפח תא מטען (ליטר) | 499 |
| נפח מיכל דלק (ליטר) | 64 |
| מספר מקומות ישיבה כולל נהג | 5 |

| חיצוני | |
|--------------------------------------|--|
| • | חישוקי סנסוגת קלה |
| 255/45 R20 - 285/40 R20 | מידות צמיגים (אחורי - קדמי) |
| • | תאורת קסנון (35W) |
| • | תאורת יום בטכנולוגיית LED |
| • | מערכת שטיפת פנסים |
| • | תאורת בלימה אחורית בטכנולוגיית LED |
| • | מראות צד חשמליות בצבע הרכב עם איתות צד בטכנולוגיית LED |
| • | קיפול חשמלי למראות הצד |
| 4 | מספר אגוזים |
| • | גג נפתח פנוראמי |
| • | Privacy glasses חלונות אחוריים כהים |
| • | KEY LESS פתיחה ונעילת דלתות ללא מפתח |
| צהוב | קאליפר צבעוני |
| • | דלת תא מטען בפתיחה וסגירה חשמלית |
| נחות ועיצוב פנימי | |
| אדפטיבית | בקרת שיט ACC |
| • | מערכת מגביל מהירות |
| • | בקרת אקלים דיגיטאלית מפוצלת |
| • | פתחי מיזוג אחוריים |
| • | תא אחסון מרכזי מקורר |
| • | גלגל הגה מצופה עור מתכוונן לגובה ולמרחק |
| • | גלגל הגה ספורטיבי הכולל לחצן התנעה START משולב קרבון, אלקנטרה ועור |
| • | סך TFT צבעוני בלוח המחוונים בגודל 7" |
| • | פנל סף מאלומיניום |
| • | דוושות מאלומיניום |
| מושב ספורט מקצועי, עור משולב אלקנטרה | מושבים |
| • | מושב נהג ונוסע מתכווננים חשמלית עם זכרונות מיקום למושב נהג |
| • | גימורי קרבון בקונסולה מרכזית |
| • | חימום מושבים קדמיים |
| • | חימום גלגל הגה |
| • | מראה מרכזית מתכהה אוטומטית |
| • | משענת יד קדמית עם תא אחסון |
| • | משענת יד אחורית |
| • | מושב אחורי מפוצל ומתקפל |
| • | 4 שקעי USB |
| • | מצפן דיגיטאלי |

| מערכות בטיחות | |
|---------------|---|
| 6 | כריות אוויר |
| • | מערכת בלימה משולבת הכוללת: (Integrated Brake System) IBS |
| • | • ABS |
| • | • ASR - מערכת בקרת משיכה |
| • | • AHW - מערכת איתות מצוקה בבלימת חירום |
| • | • EBA - מערכת סייען בלימה |
| • | • EBD - מערכת חלוקת כוח הבלימה |
| • | • ESC - מערכת בקרת יציבות |
| • | • HSA - מערכת סייען הידרדרות לאחור |
| • | • FCW - מערכת התראת התנגשות חזיתית |
| • | • AEB - מערכת בלימה אוטומטית למניעת תאונה עד מהירות 65 קמ"ש |
| • | • LDW - מערכת התראה לסטייה מנתיב הנסיעה |
| • | • BSM - מערכת התראת הימצאות רכבים ב"שטח מת" |
| • | • ISO FIX - התקנים למושב ילדים מאחור |
| • | • TPMS - חיישני לחץ אוויר בגלגלים |
| • | • DST - מערכת הפעלת כוח היגוי במצבים קיצוניים |
| • | חיישני תאורה וגשם |
| אחורי + קדמי | חיישני חנייה מקוריים |
| • | מצלמת נסיעה לאחור |
| • | מערכת תאורת אור גבוה אוטומטית |
| 5 | כוכבי בטיחות EURO NCAP |
| טכנולוגיה | |
| • | מערכת עצור וסע להפחתת תצרוכת דלק ופליטות מזהמים |
| • | • ALFA DNA PRO - מערכת ניהול מתקדמת למאפייני נהיגה בעלת 4 תוכניות נהיגה |
| • | • ALFA ACTIVE SUSPENSION - מערכת מתלים אדפטיבית |
| • | מערכת גל הינע עשוי קרבון להפחתת משקל |
| • | בלם חנייה חשמלי עם שחרור ודריכה אוטומטית |
| • | HDC מערכת בקרת ירידה במדרון |
| • | פיקוד הילוכים מגלגל ההגה |

| מערכות בידור | |
|--------------|---|
| • | • ALFA Connect - מסך צבעוני ראשי רחב |
| 8.8 | גודל מסך מידע ראשי (אינץ') |
| • | • Rotary Pad - כפתור שליטה ראשי על מערכות הרכב |
| • | מערכת שמע Harman Kardon מתקדמת הכוללת 14 רמקולים כולל סאבוופר |
| • | דיבורית BT |
| • | חיבורי AUX / USB / BT AUDIO |
| • | שליטה מגלגל ההגה על מערכת השמע והדיבורית |
| • | פיקוד קולי על מערכת השמע והדיבורית |

צבעי מרכב



048
שחור וולקנו



035
אפור מטאליקו



318
אפור מגנזיום



082
בז' טיטניום



092
כחול מונטה קרלו



620
כסוף סילברסטון



414
אדום אלפא



217
לבן אלפא



480
חום אטנה

TRICOAT



361
אדום 8C



248
לבן טריו

חישוקים

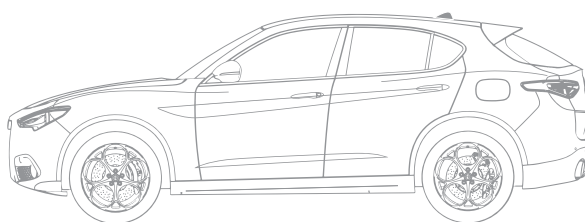


5N - 20" CLASSICO QUADRIFOGLIO



1955

2163



2818

4702

1681

המפרט הטכני אינו סופי וייתכנו בו שינויים בהתאם להוראות היצרן ו/או החלטות החברה. המפרט נועד להמחשה בלבד ואינו מחייב את החברה ו/או את היצרן. המפרט הטכני הסופי יינתן ללקוח בהתאם לבקשתו לפני קבלת הרכב.





*8181

f | www.alfaromeo.co.il

סמלית
MCA

אולמות תצוגה: הרצליה - המנופים 15 | ירושלים - דרך בית לחם 146 | חיפה - דרך יפו 152 | נוף הגליל - העבודה 13 | ראשון לציון - האצ"ל 18

התמונות, המפרטים והנתונים הנ"ל הינם בעלי אופי של מידע כללי בלבד ואינם שייכים לדגם מסוים. המפרט המופיע אינו בהכרח המפרט הסטנדרטי. המפרט עשוי לכלול פרטים/תוספות אופציונליים בתשלום. היצרן והחברה שומרים לעצמם את הזכות לתקן או לשנות את הנתונים והמפרטים השונים בכל עת וללא הודעה מוקדמת. ניתן לקבל ייעוץ ופירוט מנציגי המכירות באולמות התצוגה. צריכת הדלק בפועל עשויה להיות גבוהה יותר והיא מושפעת מאופי הנהיגה וגורמים נוספים התמונות להמחשה בלבד. טל"ח.

רמת האבזור הבטיחותי:



| קוד דגם | תאור דגם | רמת האבזור הבטיחותי |
|---------|----------------------|---------------------|
| 186 | STELVIO QV 8AT 510HP | 5 |

פירוט מערכות הבטיחות המותקנות ברכב ברמת גימור QV:

- מצלמת חורס
- מערכת אקטיבית למניעת סטייה מנתיב
- חיישני חגורת בטיחות
- זיהוי רוכבי אופניים ואופנועים
- בלימה אוטומטית בעת חירום
- זיהוי תמרורי תנועה
- 6 כריות אוויר
- בקרת סטייה מנתיב
- ניטור מרחק מלפנים
- זיהוי כלי רכב "בשטח מת"
- בקרת שיוט אדפטיבית
- זיהוי הולכי רגל

מקרא:

- מערכת מותקנת בדגם הרכב
- × מערכת שאינה מותקנת בדגם הרכב

מדד זיהום אוויר*



*המדד מחושב לפי תקנות אוויר נקי (גילוי נתוני זיהום אוויר מרכב מנועי בפרסומת), התשס"ט 2009

| דגם | נתוני צריכת דלק (ליטר/100 ק"מ) | מדד זיהום אוויר* |
|----------------------|--------------------------------|------------------|
| STELVIO QV 510HP 8AT | עירוני 11.7 בינעירוני 7.5 | 15 |

STELVIO



זה שאתה נושם לא אומר שאתה חי

 סמילת




אבזור ומפרט טכני

| נתונים טכניים | 2.0 ל' 200 כ"ס | 2.0 ל' 280 כ"ס |
|-------------------------|--|----------------|
| טכנולוגיית המנוע | | |
| מספר צילינדרים | 4 בטור | |
| נפח מנוע (סמ"ק) | 1,995 | |
| מערכת הזרקת דלק | ישירה | |
| מערכת גדישה | טורבו, מערכת WCAC | |
| שסתומים | MultiAir 16V | |
| יחס דחיסה | 1:10.0 | |
| הספק (כ"ס / סל"ד) | 200 / 4,500 | 280 / 5,250 |
| מומנט מרבי (קג"מ/סל"ד) | 33.6 / 1,750 | 40.8 / 2,250 |
| ביצועים | | |
| מהירות מרבית (קמ"ש) | 215 | 230 |
| תאוצה 0-100 (קמ"ש) | 7.2 | 5.7 |
| מערכת הנעה | | |
| הנעה | ALFA Q4 הנעה כפולה אקטיבית | |
| תיבת הילוכים | אוטומטית 8 יחסי העברה | |
| מערכת מתלים | | |
| קדמיים | ALFA™ Link עצמות עצה כפולות, 80% עשוי אלומיניום | |
| אחוריים | ALFA™ Link רב חיבורי, 45% עשוי אלומיניום | |
| מערכת בלימה | | |
| סוג מערכת בלימה | IBS (Integrated Brake System) מערכת בלימה משולבת עם תגבור אלקטרוני מאכני מתקדם | |
| מערכת היגוי | | |
| מנגנון | חשמלי, Dual-Drive | |
| רדיוס סיבוב (מ') | 12 | |
| מידות ומשקלים | | |
| אורך (מ"מ) | 4,687 | |
| רוחב (מ"מ) | 1,903 | |
| גובה (מ"מ) | 1,693 | |
| בסיס גלגלים (מ"מ) | 2,818 | |
| משקל עצמי (ק"ג) | 1,755 | |
| נפח תא מטען (ליטר) | 499 | |
| נפח מיכל דלק (ליטר) | 64 | |

STELVIO



זה שאתה נושם לא אומר שאתה חי


| Veloce | Sprint | Super | מערכות בטיחות |
|------------------|--------|-------|--|
| 6 | 6 | 6 | כריות אוויר |
| • | • | • | ניתוק כרית אוויר במושב הנוסע |
| • | • | • | IBS - מערכת בלימה משולבת הכוללת: • ABS - מערכת למניעת נעילת גלגלים • ASR - מערכת בקרת משיכה • AHW - מערכת איתות מצוקה בבלימת חרום • EBA - מערכת סייען בלימה • EBD - מערכת חלוקת כוח הבלימה • ESC - מערכת בקרת יציבות • HSA - מערכת סייען הידרדרות לאחור |
| • | • | • | מערכת התראת התנגשות חזיתית (FCW) |
| • | • | • | מערכת בלימה אוטומטית למניעת תאונות כולל זיהוי הולכי רגל (AEB) |
| • | • | • | מערכת התראה לסטייה מנתיב הנסיעה (LDW) |
| • | • | • | מערכת אקטיבית למניעת סטייה מנתיב |
| • | • | • | מערכת להתראה על עייפות |
| • | • | • | מערכת בקרת שיוט אדפטיבית עם מנגנון "זחילה בפקק" |
| • | • | • | מערכת אקטיבית להתראת המצאות רכבים ב- "שטח מת" |
| • | • | • | ISO FIX - התקנים למושב ילדים מאחור |
| • | • | • | TPMS - חיישני לחץ אוויר בגלגלים |
| • | • | • | חיישני חניה אחוריים וקדמיים |
| • | • | • | מצלמת נסיעה לאחור |
| • | • | • | התרעה על תנועה חוצה מאחור |
| • | • | • | שליטה אוטומטית באורות גבוהים |
| 5 | 5 | 5 | כוכבי בטיחות (EURONCAP)  |
| • | • | • | גלגל חליפי זמני |
| טכנולוגיה | | | |
| • | • | • | מערכת עצור וסע להפחתת תצרוכת דלק ופליטות מזהמים |
| • | • | • | ALFA DNA - מערכת ניהול מתקדמת למאפייני נהיגה בעלת 3 תוכניות נהיגה |
| • | • | • | מערכת גל הינע עשוי קרבון להפחתת משקל |
| • | • | • | בלם חניה חשמלי עם שחרור ודריכה אוטומטית |
| • | • | • | פיקוד הילוכים מגלגל ההגה |
| חיצוני | | | |
| 20" | 19" | 18" | חישוקי סגסוגת קלה |
| • | • | • | פנסי חזית Bi-Xenon |
| • | • | • | תאורת יום בטכנולוגיית LED |
| • | • | • | מתזים לשטיפת פנסי החזית |
| • | • | • | מראות צד עם קפול חשמלי |
| מושחר | מושחר | כרום | גימור V בגריל קדמי |
| • | • | • | חלון גג פנורמי נפתח |
| • | • | • | Privacy glass חלונות אחוריים כהים |
| • | • | • | חיישני תאורה וגשם |
| • | • | • | KEY LESS פתיחה ונעילת דלתות ללא מפתח |
| • | • | • | תאורת אוויר בידיות פתיחת דלתות |

| | | | |
|---------------------------|-------------------------|------|--|
| • | • | • | דלת תא מטען חשמלית |
| אופציונלי | | | קאלפרים אדומים |
| • | | | דיפוזר אחורי |
| • | | | מסגרת חלונות ומראות צד בגימור שחור מבריק |
| נוחות ועיצוב פנימי | | | |
| • | • | • | בקרת אקלים דיגיטלית מפוצלת |
| • | • | • | פתחי מיזוג אוויר למושב האחורי |
| • | • | • | גלגל הגה מצופה עור מתכווץ לגובה ולמרחק |
| • | • | • | דושות מאלומיניום |
| עור | Techno leather מושלב בד | בד | ריפוד |
| אלומיניום | אלומיניום | שחור | גימור פנימי |
| • | | | מושב Sport לנהג ונוסע מתכווננים חשמלית עם זכרונות למושב הנהג |
| • | | | תמיכת גב תחתון מתכווננת |
| • | | | חימום מושבים קדמים |
| • | | | חימום גלגל הגה |
| • | • | • | מושב אחורי מפוצל ומתקפל |
| • | • | • | מראה מרכזית ומראות צד מתכהות אוטומטית |
| • | • | • | משטח טעינה אלחוטית |
| • | • | • | תאורת אווירה פנימית |
| מערכת בידור | | | |
| 8.8" | 8.8" | 8.8" | ALFA Connect מסך טאצ' צבעוני ראשי רחב |
| • | • | • | ממשק Apple CarPlay / Android Auto (למכשירים תומכים) |
| 7" | 7" | 7" | מסך מידע TFT צבעוני בלוח המחוונים |
| • | • | • | Rotary Pad - כפתור שליטה ראשי על מערכת הרכב |
| • | • | • | מערכת שמע מתקדמת הכוללת 8 רמקולים |

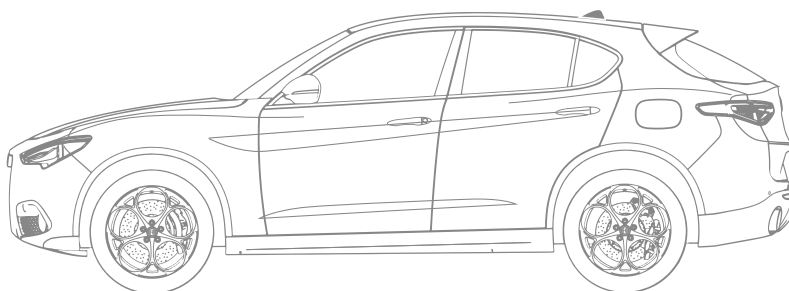
ESTREMA היא רמת גימור חדשה וייחודית המתבססת על מכלולי ה-VELOCE ומוסיפה לה פרטי אבזור ייחודיים של דגמי ה"תלתן ירוק" הנחשקים.

| חבילת קרבון פייבר חיצונית: | חבילת השחרה חיצונית: | גימור פנים קרבון פייבר: | דיפוני עור בתא הנהג: |
|---|--|--|--|
| <ul style="list-style-type: none"> כיסוי מראות צד עיטור V גריל קדמי | <ul style="list-style-type: none"> חישוקי 21" מושחרים קאלפרים מושחרים כיתובים מושחרים | <ul style="list-style-type: none"> קונסולה מרכזית מרכז הדשבורד | <ul style="list-style-type: none"> הגה מחפד עור עם תפירה אדומה דשבורד ודלתות הרכב בחיפוי עור ותפירה אדומה מושבים בריפוד עור ואלקנטרה עם תפירה אדומה |

מתלים אקטיביים - "Alfa Active Suspension" אשר פועלים בהתאם למצב הנהיגה הנבחר בבורר ה-DNA מערכת Harman kardon בעלת 14 רמקולים וסאב-וופר



1903
2163



861 2818 1008
4687

1693



alfaromeo.co.il | *8545 | סמלת: תמימי ביטוח

אולמות תצוגה: תל אביב - יגאל אלון 90 | הרצליה - המנפים 15 | פתח תקווה - רבניצקי 9 | ירושלים - דרך בית לחם 146 | חיפה - דרך יפו 152 | נוף הגליל - העבודה 13 | ראשון לציון - האצ"ל 18

התמונות, המפרטים והנתונים הנ"ל הינם בעלי אופי של מידע כללי בלבד ואינם שייכים לדגם מסוים. המפרט המופיע אינו בהכרח המפרט הסטנדרטי. המפרט עשוי לכלול פרטים/תוספות אופציונליים בתשלום. היצרן והחברה שומרים לעצמם את הזכות לתקן או לשנות את הנתונים והמפרטים השונים בכל עת וללא הודעה מוקדמת. ניתן לקבל ייעוץ ופירוט מנציגי המכירות באולמות התצוגה. נתוני צריכת הדלק הם לפי בדיקות מעבדה. צריכת הדלק בפועל מושפעת גם מתנאי הדרך, מתחזוקת הרכב ומאפייני הנהיגה ויכולה אף להגיע לפער משמעותי ביחס לנתוני מעבדה. מערכות בטיחות נועדו לסייע לנהגת אך לא להחליפומה. על הנהגת להיות בשליטה על הרכב בכל עת. המערכות אינן מחליפות בשום אופן את הנהג ואחריותו לפעול ולנהוג בהתאם להוראות הדין וההזירות המתחייבים מכל מקרה ונסיבות ואל לולא להסתמך עליהן. התמונות להמחשה בלבד. ט.ל.ח.

| קוד דגם | תיאור דגם | רמת האבזור הבטיחותי |
|---------|--------------------------|---------------------|
| 229 | STELVIO SUPER AWD 200HP | 6 |
| 232 | STELVIO SPRINT AWD 200HP | 6 |
| 233 | STELVIO VELOCE AWD 280HP | 6 |

| קוד דגם | תיאור דגם | רמת האבזור הבטיחותי |
|------------------------------------|---|---------------------|
| 6 כריות אוויר | מערכת אקטיבית למניעת סטייה מנתיב | רמת הבטיחות גבוהה |
| מערכת בלימה אוטומטית בעת חירום | מערכת זיהוי תמחורי מהירות | רמת הבטיחות גבוהה |
| מערכת זיהוי הולכי רגל | התרעה במצב של עייפות נהג | רמת הבטיחות גבוהה |
| מערכת זיהוי חוכב אופניים ואופנועים | מערכת להתרעה על השארת ילדים ברכב | רמת הבטיחות גבוהה |
| מערכת זיהוי כלי רכב ב"שטח מת" | בקרת מהירות חכמה (ISA) | רמת הבטיחות גבוהה |
| מצלמת חורס | מערכת לבלימת חרום מפני הולכי רגל ואופניים | רמת הבטיחות גבוהה |

| דגם | צריכת דלק משולבת בליטרים ל-100 ק"מ* | דרגת זיהום אוויר |
|------------------------------|-------------------------------------|------------------|
| STELVIO SUPER AWD 200HP | 8.5 | דרגה 15 |
| STELVIO SPRINT AWD 200HP, TI | 8.6 | דרגה 15 |
| STELVIO VELOCE AWD 280HP | 8.9 | דרגה 15 |

דרגת זיהום אוויר לרכב מנועי**

זיהום מרבי 15 14 13 12 11 10 9 8 7 6 5 4 3 2 1 זיהום מזערי

* נתוני היצרן, על פי בדיקת מעבדה. תקן EU 1151/2017

** הדרגה מחושבת לפי תקנות אוויר נקי (גילוי נתוני זיהום אוויר מרכב מנועי בפרסומות), התשס"ט 2009.