





**DS AUTOMOBILES**  
HAUTE COUTURE EXPERIENCE



**DS7 E-TENSE**

מפרט טכני ואבזור

# מידות



\*מידות במ"מ.

# מפרט טכני E-TENSE

RIVOLI 360hp 4x4	RIVOLI 300hp 4x4	RIVOLI 225hp	
360	300	225	הספק מירבי כ"ס
53.0		36.7	הספק משולב (בנוזין+חשמל)
טורבו בנוזין			מומנט מירבי קג"מ
1,598			סוג מנוע
קדמי רחבי			נפח המנוע (סמ"ק)
16/4			תצורה
200/6,000			מס' בוכנות/שסתומים
30.6/3,000		180/6,000	הספק מירבי סל"ד/כ"ס
110 (קדמי) 113 (אחורי)			מומנט מירבי סל"ד/קג"מ
110			הספק מירבי (כ"ס)
32.6 (קדמי) 16.9 (אחורי)			מומנט מירבי (קג"מ)
32.6			מומנט מירבי (קג"מ)
אוטומטית, 8 הילוכים			סוג תיבת הילוכים
•			הגנה כוח משתנה בהתאם למהירות הנסיעה
10.45			קוטר סיבוב בין מדרכות (מ')
-			מלפנים: מתלי מק-פירסון עם זרועות A תחתונות, קפיצי ספירלה, בולמים הידראוליים טלסקופיים ומוט מייצב
-			מלפנים: מתלי מק-פירסון עם זרועות A תחתונות, קפיצי ספירלה, בולמים הידראוליים טלסקופיים מבוקרי מחשב ומוט מייצב
-			מאחור: מתלה רב-חיבורי, קפיצי ספירלה ובולמים טלסקופיים
-			מאחור: מתלה רב-חיבורי, קפיצי ספירלה ובולמים טלסקופיים מבוקרי מחשב
245/35-R21	235/45-R20	235/50-R19	מידת צמיגים
•			בלמים קדמיים: דיסקים מאווררים
•			בלמים אחוריים: דיסקים
459.5			אורך כללי
189.5			רוחב כללי
163.1			גובה כללי
273.8			מרחק בין סרנים
1,960	1,911	1,835	משקל עצמי מינימום CEE**
440	489	490	משקל מטען מורשה
2,400		2,325	משקל כללי מורשה
43			מכל דלק
555			תא מטען
1,752			תא מטען (מושבים אחוריים מקופלים)
750			נגרר ללא בלמים
אינו רשאי לנגרר	1,200	1,275	נגרר עם בלמים
235		225	מהירות מירבית בקמ"ש
5.6	5.9	8.9	תאוצה מ"ס ל-100 קמ"ש (בשניות)
178	164	165	צריכת חשמל לפי תקן WLTP (וואט שעה/ק"מ)*
58	66		סווח נסיעה מירבי לפי תקן WLTP (ק"מ)*
LITHIUM-ION			סוג סוללה
14.2			קיבולת (קוטי"ש)
כ-7 שעות			סעינה משקע כוח תעשייתי (2.3kW)
כשעתיים			סעינה מעמדת סעינה 32 אמפר (7.4kW)
8 שנים או 160,000 ק"מ			אחריות סוללה
8.5	6.8	7.1	תצרוכת דלק לפי תקן WLTP
1.8	1.2	1.3	משוקקלת חשמל ובנוזין*



\*נתוני צריכת הדלק, צריכת החשמל וסווח הנסיעה הינן מבדיקות מעבדה שהתקבלו מהיצרן. נתונים אלו בפועל מושפעים מתנאי הסביבה והדרך, מתחזוקת הרכב וממאפייני הנהיגה ולכן עלול להיווצר פער ביחס לנתוני בדיקות היצרן.  
\*\*הנתון כולל נהג במשקל 70 ק"ג.  
\*\*\*בהתאם לתנאי האחריות.



התמונה להמחשה בלבד



התמונה להמחשה בלבד



# מפרט אבזור רמת גימור RIVOLI

	225hp	300hp	360hp
בטיחות	<ul style="list-style-type: none"><li>6 כריות אוויר: זוג כריות אוויר קדמיות לנהג ולנוסע לצידו זוג כריות אוויר צידיות לנהג ולנוסע לצידו זוג כריות אוויר וילון צידיות לנהג ולנוסעים מלפנים ומאחור</li> <li>TPMS – מערכת לזיהוי לחץ אוויר נמוך בצמיגים</li> <li>שני עיגוני ISOFIX מאחור למושבי בטיחות</li> <li>ניטרול כרית אוויר לנוסע להסעת תינוק במושב הקדמי</li> <li>DRIVER ATTENTION ALERT – מערכת התרעת עירנות לנהג</li> <li>BLIND SPOT DETECTOR – התרעה על רכב בשטח מת במראות</li> <li>ESP – מערכת בקרת יציבות אלקטרונית</li> <li>INTELLIGENT SPEED ADAPTATION – זיהוי תמרורי מהירות והמלצה לשינוי המהירות בבקרת השיוט או במגביל המהירות</li> <li>זיהוי תמרורים מורחב</li></ul>		
בטיחות אקטיבית	<ul style="list-style-type: none"><li>ADVANCED EMERGENCY BRAKING SYSTEM – מערכת בלימת חירום אקטיבית הפעילה במהירויות: זיהוי הולכי רגל 5-60 קמ"ש זיהוי רכב נייח ורכב דו-גלגלי 5-80 קמ"ש זיהוי רכב בתנועה 10-140 קמ"ש</li> <li>בקרת שיוט אדפטיבית עם יכולת עצירה מלאה הכוללת מגביל מהירות וזינוק מעמידה (STOP &amp; GO)</li> <li>LANE POSITIONING ASSIST – שמירה על מיקום בנתיב הנסיעה בזמן שימוש בבקרת השיוט האדפטיבית</li> <li>LANE KEEPING ASSIST WITH STEERING CORRECTION – מערכת סיוע לשמירת נתיב הנסיעה הכוללת תיקוני היגוי</li> <li>HIGH BEAM ASIST – מערכת למניעת סנוור והחלפת עוצמת תאורה בהתאם לתנאי הדרך</li></ul>		
נהיגה	<ul style="list-style-type: none"><li>3 מצבי נהיגה לבחירת הנהג המשפיעים על מערכת ההנעה: חשמלי (ELECTRIC), היברידי (HYBRID) וספורט (SPORT)</li> <li>5 מצבי נהיגה לבחירת הנהג, המשפיעים על מערכת ההנעה והמתלים: חשמלי (ELECTRIC), נוחות (COMFORT), היברידי (HYBRID), ספורט (SPORT) והנעה כפולה (4WD)</li> <li>מנופי העברת הילוכים מאחורי ההגה</li> <li>בלם יד חשמלי</li> <li>חיישני חנייה קדמיים ואחוריים</li> <li>2 מצלמות המספקות תמונת מעוף ציפור של 360 מעלות לסייע בחנייה ובתמרונים</li> <li>מראה מרכזית אלקטרוכרומטית נגד סינוור, בעיצוב ייחודי ללא מסגרת</li> <li>מראת נהג אלקטרוכרומטית</li> <li>תאורת WELCOME המדליקה את אורות הרכב בעת פתיחתו</li> <li>FOLLOW ME HOME – מערכת הארכת זמן תאורה לאחר כיבוי מנוע ויציאה מהמכונית</li> <li>DS PIXEL LED VISION 3.0 – תאורת לד מתוחכמת עוקבת פנייה עם אפשרות לפיצול אלומת האור באופן אוטומטי, מבלי לסנוור את התנועה ממול בזמן שימוש באור גבוה</li> <li>תאורת יום DS LIGHT VEIL LED</li> <li>תאורת LED אחורית בעיצוב 3D</li> <li>DS ACTIVE SCAN SUSPENSION – מערכת הסורקת את פני הכביש לפני המכונית ומתאימה את פעולת המתלים במטרה לשפר את נוחות הנסיעה</li> <li>DS NIGHT VISION – מצלמה לזיהוי וראיית עצמים בלילה עם הקרנה בלוח המחוונים</li></ul>		
לוח מחוונים	<ul style="list-style-type: none"><li>לוח מחוונים דיגיטלי "12.3 עם אפשרות לבחירת השפה העברית הכולל בחירה מבין 8 ערכות צבעים</li> <li>KEYLESS ENTRY &amp; START – כניסה והתנעה ללא מפתח</li></ul>		
נוחות ושימושיות	<ul style="list-style-type: none"><li>פתיחה וסגירה חשמלית של תא המטען באמצעות חיישן המזהה תנועת רגל מתחת לפגוש האחורי</li> <li>מיזוג אוויר מקדים – אפשרות לקביעה מראש למועד הפעלת בקרת האקלים כאשר הרכב כבוי ונועל</li> <li>בקרת אקלים אלקטרונית מפוצלת עם אפשרות שליטה על הטמפי' מאחור, ויציאת מיזוג מאחור</li> <li>מראות צד מתקפלות חשמלית ומחוממות עם הקרנת לוגו DS LED ושינוי זווית בשילוב הילוך אחורי</li> <li>מושבים קדמיים מתכווננים חשמלית בעלי פונקציית זכרון למושב הנהג, לצד אפשרות להארכה ידנית של בסיס המושב לתמיכה משופרת ותמיכת גב תחתון חשמלית</li> <li>DRIVER WELCOME – מושב נהג זו לאחור אוטומטית לנוחות בעת כניסה ויציאה מהרכב וחוזר קדימה לאחר ההנעה</li> <li>מושבים קדמיים מחוממים בשלוש עוצמות לבחירה</li></ul>		

	225hp	300hp	360hp
נוחות ושימושיות	<ul style="list-style-type: none"><li>8 תוכניות עיסוי במושבים הקדמיים בשלוש עוצמות שונות</li> <li>מושבים קדמיים מאווררים בשלוש עוצמות לבחירה</li> <li>משטח טעינה אלחוטית לסמארטפון (למכשירים תומכים)</li> <li>מערכת מולטימדיה עם אפשרות להתאמה אישית הנשלטת מההגה הכוללת מסך מגע "12 עם אפשרות לבחירת השפה העברית ו-8 ערכות צבעים</li> <li>מערכת ניווט יס' מבית TOMTOM הכוללת דיווחי תנועה בזמן אמת**</li> <li>8 רמקולים</li> <li>מערכת FOCAL ELECTRA® HIFI הכוללת: מגבר 515 וואט, 14 רמקולים וסאב וופר 8 אינץ'</li> <li>MY-DS – אפליקציה המציגה מידע על הרכב מרחוק הכולל בין היתר את מיקום הרכב, הנדרת יעד ניווט, הפעלה מיידית ותזמון מיזוג האוויר מרחוק</li> <li>קישוריות BLUETOOTH לצד ממשק ANDROID AUTO-I APPLE CARPLAY – שיקוף ושליטה במכשיר הנייד דרך מסך המולטימדיה באופן אלחוטי (למכשירים תומכים בלבד)</li> <li>2 שקעי USB-C מלפנים לצד צמד שקעי USB-A מאחור</li> <li>DS IRIS SYSTEM – מערכת הכוללת זיהוי קולי טבעי מתקדם (ללא עברית) לתפעול מערכת המולטימדיה והשירותים המחוברים</li> <li>תאורת אווירה LED עם 8 גוונים לבחירה</li> <li>תאורת פנים LED מלפנים ומאחור</li> <li>משענת יד קדמית עם תא אחסון</li> <li>משענת יד במרכז המושב האחורי עם צמד מחזיקי כוסות</li> <li>מושב אחורי מתקפל 1/3–2/3</li> <li>מושבים אחורים עם כיווןן זווית חשמלי</li> <li>שקע 12V בקונסולה המרכזית</li> <li>שקע 12V בתא המטען</li> <li>הפעלה חשמלית רציפה לארבעת החלונות עם מנגנון נגד תפיסת אצבעות</li> <li>חיישן נשם להפעלה אוטי של מגבים קדמיים</li> <li>חיישן להדלקה אוטי של פנסי הדרך</li> <li>דושות ספורט בגימור אלומיניום</li> <li>חישוקי "19 EDINBURGH</li> <li>חישוקי "20 TOKYO</li> <li>חישוקי "21 BROOKLYN לצד צמיגי MICHELIN PILOT SPORT 4S</li> <li>שמשה קדמית מחוממת</li> <li>גג זכוכית פנורמי נפתח עם וילון</li> <li>זיגוג כפול לחלונות הצד לשיפור בידוד רעשי הנסיעה</li> <li>שמשה וחלונות אחוריים כהים</li> <li>מראות צד בגימור צבע הרכב בשילוב שחור</li> <li>פסי קישוט בגימור כרום</li> <li>ידיות דלתות בצבע נוף עם כרום</li> <li>גריל קדמי בגימור שחור מבריק בשילוב כרום</li> <li>מוטות גג אורכיים בגימור כרום</li> <li>סף כניסה לדלתות בעיצוב DS</li> <li>שעון B.R.M R180</li> <li>ריפוד עור בגוון שחור – RIVOLI BLACK LEATHER</li> <li>ריפוד עור נאפה בגוון בהיר – OPERA INSPIRATION PEARL GREY NAPPA LEATHER</li> <li>ריפוד עור נאפה בגוון שחור – OPERA INSPIRATION BLACK NAPPA LEATHER</li> <li>חבילת DS PERFORMANCE: <ul style="list-style-type: none"><li>לוגו PERFORMANCE LINE על מכסה המנוע</li> <li>בלמים קדמיים מוגדלים 380 מ"מ עם קאליפר בעל 4 בוכנות וכיתוב DS PERFORMANCE</li> <li>מתלים מונמכים 15 מ"מ</li> <li>מפשק גלגלים מורחב, 10 מ"מ מאחור, 24 מ"מ מלפנים</li></ul></li></ul>		

<sup>[1]</sup> גרסת בטא, דורשת שימוש ורישום באפליקציה, למכשירים תומכים בלבד (ללא עלות במשך שלוש שנים ראשונות).

<sup>\*\*</sup> מערכת הניווט המותקנת ברכבך מספקת את השירות והתכנים הכלולים בה לשימוש "As is" בהתאם להגדרות היצרן ובכפוף לזמינות באזור הגיאוגרפי. המערכת אינה מתריעה בזמן הניווט על סכנה לכניסה לאזורים האסורים לכניסת ישראלים. השימוש במערכת על אחריות המשתמש בלבד.

חישוקים

ריפודים



19" EDINBURGH  
RIVOLI 225HP



Rivoli Black Leather  
RIVOLI E-TENSE 225hp



CRYSTAL PEARL (M)



BLANC NACRE (M)



20" TOKYO  
RIVOLI 300HP 4x4



Opera Inspiration Pearl Grey Nappa Leather  
RIVOLI E-TENSE 300/360hp 4x4



GRIS PLATINUM (M)



ECLIPSE DARK BLUE (M)



21" BROOKLYN  
RIVOLI 360HP 4x4



Opera Inspiration Black Nappa Leather  
RIVOLI E-TENSE 360hp 4x4



NOIR PERLA NERA (M)



LACQUERED GREY (M)




www.DSautomobiles.co.il

DS STORE HERZLIYA | 073-2799222

התמונה להמחשה בלבד


המידע והנתונים המופיעים בפרסום זה מתייחסים למגוון דגמים המשווקים במקומות שונים בעולם ומעודכנים למועד הבאת המקור הלוועזי לדפוס. ייתכנו הבדלים בין התיאור המובא בפרסום לבין הדגמים המשווקים על ידי חברתנו, הן מבחינת המפרט והן מבחינת האביזרים הנלווים. כמו כן ייתכנו הבדלים בדגם מסויים, בהתאם לשינויים הנעשים מזמן לזמן. אין בפרסום המובא כאן כדי לחייב את היצרן ו/או את החברה באספקת דגמים שיכללו את כל או חלק מהאביזרים, הציוד והמערכות המתוארים בו והם שומרים לעצמם את הזכות לבטל, להוסיף, לשנות ולשפר, ללא הודעה מוקדמת וללא עדכון הפרסום. כל התמונות להמחשה בלבד. ט.ל.ח.

#### רמת האבזור הבטיחותי



דרגת זיהום	נתוני צריכת דלק חשמל*				תיאור הדגם
	טווח נסיעה חשמלי מירבי לפי תקן WLTP (ק"מ)	צריכת חשמל לפי תקן WLTP (וואט שעה/ק"מ)	צריכת דלק משולבת משוקלת (ליטר/100 ק"מ)	צריכת דלק חשמל לפי תקן WLTP (וואט שעה/ק"מ)	
1	66	165	1.3		DS7 RIVOLI E-TENSE 225hp AT8
1	66	164	1.2		DS7 RIVOLI E-TENSE 300hp AT8 4x4
2	58	178	1.8		DS7 RIVOLI E-TENSE 360hp AT8 4x4

#### דרגת זיהום אוויר מרכב מנועי\*\*



\*נתוני היצרן עפ"י בדיקת מעבדה. תקן 2017/1151 EU.  
\*\*הדרגה מחושבת לפי תקנות אוויר נקי (גילוי זיהום אוויר מרכב מנועי בפרסומת) התשס"ט 2009.