

# NEW SCUDO



**FIAT**  
PROFESSIONAL

התמונות, המפרטים, והנתונים הנ"ל הינם בעלי אופי של מידע כללי בלבד ואינם שייכים לדגם מסוים. המפרט המופיע אינו בהכרח המפרט הסטנדרטי. המפרט עשוי לכלול פרטים/ תוספות אופציונליים בתשלום. מערכת בטיחות נועדו לסייע לנהג/ת אך לא להחליפו/ה. על הנהג/ת להיות בשליטה על הרכב בכל עת. המערכות אינן מחליפות בשום אופן את הנהג ואחריותו לפעול ולנהוג בהתאם להוראות הדין והזהירות המתחייבים מכל מקרה ונסיבות ואל לו/לה להסתמך עליהן. נתוני צריכת הדלק הם לפי בדיקות מעבדה. צריכת הדלק בפועל מושפעת גם מתנאי הדרך, מתחזוקת הרכב ומאפייני הנהיגה ויכולה אף להגיע לפער משמעותי ביחס לנתוני מעבדה. היצרן והחברה שומרים לעצמם את הזכות לתקן או לשנות את הנתונים והמפרטים השונים בכל עת וללא הודעה מוקדמת. ניתן לקבל מידע נוסף, ייעוץ ופירוט מסוכני המכירות. התמונות להמחשה בלבד. ט.ל.ח.

הודפס באפריל 2024

## סמלת לעסקים | \*8545



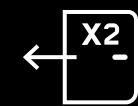
Apple CarPlay & Android Auto



מע' מולטימדיה מקורית עם מסך 10"



תיבת 8 הילוכים אוטומטית



2 דלתות צד



מרווח שיפוטים 30,000 ק"מ / שנה\*



5 שנות אחריות / 250,000 ק"מ\*

\* המוקדם מביניהם, בכפוף לחברת האחריות

קוד דגם	תאור דגם	רמת האבזור הבטיחותי
2	סקודו ון MEDIUM אוטומטי 170 כ"ס	0
1	סקודו ון LARGE אוטומטי 170 כ"ס	0

- 2 כריות אוויר
- מערכת אקטיבית למניעת סטייה מנתיב
  - מערכת בלימה אוטומטית בעת חירום
  - א בקרת שיוט אדפטיבית
  - מערכת זיהוי הולכי רגל
  - מערכת זיהוי רוכב אופניים ואופנועים
  - מערכת זיהוי כלי רכב ב"שטח פת'
  - מערכת אקטיבית למניעת התנגשות צד
  - מערכת חירום
- חיישי תגורת בטיחות
- שליטה אוטומטית באורח גבוהים
  - מערכת זיהוי תמורדר מהירות
  - א בלימה אוטומטית בנסיעה לאחור
  - התרעה בנצב של נעישות נהג
  - מערכת להרעה על השאת לידם ברכב
  - א בקרת מהירות רחמה (ISA)
  - מערכת נבלימת חירום מפני הולכי רגל ואופניים
  - א הכנה להתקנת מנעולי אלסכול
- מקבא
- מערכת מותקנת בדגם הרכב
  - מערכת אופציונלית להקנה
  - מערכת שאינה מותקנת בדגם הרכב

דגם	צריכת דלק משולבת (ליטר ל-100 ק"מ)*	דרגת זיהום אוויר
סקודו ון MEDIUM אוטומטי 170 כ"ס	13.9	15
סקודו ון LARGE אוטומטי 170 כ"ס	13.5	15

\*\*דרגת זיהום אוויר לרכב מנועי זיהום מזערי

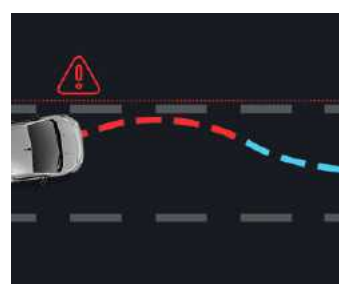

\* נתוני היצרן, על פי בדיקת מעבדה. תקן UE 7102/1511

\*\* הדרגה מחושבת לפי תקנות אוויר נקי (נילו נתוני זיהום אוויר מרכב מנועי בפרסומות), התשס"ט 9002

**FIAT**  
PROFESSIONAL

סמלת לעסקים





אבזור בטיחות
2 כריות אוויר
ניטרול כרית אוויר בצד נוסע
חיישני אורות + גשם
LKA - תיקון סטייה מנתיב אקטיבית
AEBS - בלימה אוטונומית בעת מצב חירום
HBA - שליטה אוטומטית באורות גבוהים
DAA - התרעה על עייפות נהג
CC - בקרת שיוט כולל מגביל מהירות
ISA - זיהוי תמרורי מהירות עם אפשרות לעדכון בקרת שיוט
TPMS - מערכת לזיהוי לחץ אוויר בגלגלים
ESP - מע' בקרת יציבות אלקטרונית
ABS - מע' למניעת בלימת גלגלים
EBA - מע' תגבור בלימה בעת חירום
ASR - מע' בקרת משיכה

אבזור פנים
לוח שעונים דיגטלי 10" הכולל מחשב דרך מערכת מולטימדיה 10"
ממשקי Apple CarPlay ו-Android Auto (למכשירים תומכים)
שליטה על מערכת השמע מגלגל ההגה
4 רמקולים
שקע USB A+C
מושב נוסע כפול ליד הנהג עם תא אחסון
מושב נהג בעל משענת יד וכוונון תמיכת גב תחתון
מזגן מקורי
נעילה מרכזית בשלט רחוק לכל הדלתות
תאורה בתא המטען
חלונות חשמליים
מראה מרכזית
מחיצת מטען עם חלון
גלגל הגה מתכוונן לגובה ולעומק

אבזור חוץ
2 דלתות צד
דלתות אחוריות - פתיחה 180°, חלונות ומגבים
מראות צד חשמליות
חיישני חניה אחוריים
מצלמת חניה אחורית המדמה "מבט על"
פגושים בצבע שחור
גלגל חלופי

LARGE	MEDIUM	נתונים טכניים
מנוע טורבו דיזל - MULTIJET 3		סוג מנוע
1,997		נפח (סמ"ק)
177 / 3,750		הספק מירבי (סליד/כ"ס)
40.8 / 2,000		מומנט מירבי (סליד/קג"מ)
170		מהירות מירבית (קמ"ש)
9.6		זינוק 0-100 קמ"ש (שניות)
אוטומטית פלנטרית - 8 הילוכים		תיבת הילוכים
קדמית		הנעה
דיסקים מאווררים		בלמים קדמיים
דיסקים		בלמים אחוריים
12.4		קוטר סיבוב בין מדרכות (מ')
69		נפח מיכל דלק (ל')
22.4		נפח מיכל אוריאה (ל')
215/65R16		מידת צמיגים
מתלה נפרד לכל גלגל עם זרועות משולשות, מוט מייצב, קפיצים לוליניים ובלומי זעזועים טלסקופיים		מתלה קרמי
קורה מתפתלת עם מוט רוחבי, קפיצים לוליניים ובלומי זעזועים טלסקופיים		מתלה אחורי
דיסקים מאווררים		בלמים קדמיים
דיסקים		בלמים אחוריים

מידות חיצוניות		
5,309	4,959	אורך (מ"מ)
1,920	1,920	רוחב (ללא מראות) (מ"מ)
1,935	1,895	גובה (מ"מ)
3,275	3,275	בסיס גלגלים (מ"מ)
מידות תא מטען		
2,862	2,512	אורך (מ"מ)
1,628	1,628	רוחב (מ"מ)
1,258	1,258	רוחב בין בתי גלגלים (מ"מ)
1,397	1,397	גובה (מ"מ)
600	544	גובה סף פתח אחורי (מ"מ)
1,200 x 1,282	1,200 x 1,282	פתח אחורי (רוחב X גובה) (מ"מ)
1,241 x 935	1,241 x 935	מידות דלתות צד (רוחב x גובה) (מ"מ)
6.1	5.3	נפח השטעה (מ"ק)

משקלים		
1,796	1,777	משקל עצמי (ק"ג)
1,304	1,013	משקל מותר (ק"ג)
3,100	2,790	משקל מירבי כולל (ק"ג)
750	750	כושר גרירה ללא בלמים (ק"ג)
1,800	2,110	כושר גרירה עם בלמים (ק"ג)

צריכת דלק (ק"מ לליטר)		
11	11.2	נהיגה במהירות נמוכה
14.1	14.5	נהיגה במהירות בינונית
15.6	16.1	נהיגה במהירות גבוהה
12.7	13	נהיגה במהירות גבוהה מאוד
13.5	13.9	נתון צריכה משולב