

# Ford

E-TRANSIT



מפרט טכני ורשימת אביזרים ומערכות

## מפרט טכני FORD E-TRANSIT

VAN	<b>דגם</b>
390L	<b>מרכב</b>
RWD	<b>הנעה</b>
Semi High	<b>דרגת גובה</b>

### מידות חיצוניות

5,981	מ"מ	אורך
2,059	מ"מ	רוחב
2,554	מ"מ	גובה
3,750	מ"מ	רוחב סרנים
1,023	מ"מ	שלוחה קדמית
1,208	מ"מ	שלוחה אחורית
1,732	מ"מ	מפסק גלגלים קדמי
1,743	מ"מ	מפסק גלגלים אחורי

### אזור מטען

3,494	מ"מ	אורך מקסימאלי של משטח הטעינה (עד המחיצה)
1,784	מ"מ	רוחב מקסימאלי של משטח הטעינה
1,392	מ"מ	רוחב של משטח הטעינה (בין בתי הגלגלים)
1,786	מ"מ	גובה משטח הטעינה עד לתקרה
10.2	קוב	נפח תא מטען
1,300	מ"מ	רוחב פתח דלת צדית
1,600	מ"מ	גובה פתח דלת צדית
1,564	מ"מ	רוחב פתח דלת אחורית
1,648	מ"מ	גובה פתח דלת אחורית

### משקלים

3,900	ק"ג	משקל כולל
2,701	ק"ג	משקל עצמי בקירוב*
1,199	ק"ג	כושר העמסה בקירוב*
1,850	ק"ג	עומס מורשה סרן קדמי
2,500	ק"ג	עומס מורשה סרן אחורי

### יחידת הנעה חשמלית

68	קוט"ש	קיבולת סוללה
269	כ"ס	הספק
43.8	קג"מ	מומנט
אחורית		סוג הנעה
305	ק"מ	טווח נסיעה חשמלי**

### מערכת חשמל מתח גבוה

11	קוט"ש	הספק טעינה מקסימאלי AC***
115	קוט"ש	הספק טעינה מקסימאלי DC***

רכב זה אסור בגרירה  
 \* המשקל העצמי כולל משקל נהג של 75 ק"ג ותוספות אופציונליות אותן שקלל היצרן. יתכנו הבדלים במשקל העצמי בין רמות הגימור השונות.  
 \*\* טווח הנסיעה בפועל עשוי להשתנות בהתאם לאבזור הרכב, לתנאי הדרך, האקלים, תחזוקת הרכב, מאפייני הנהיגה ובלאי הסוללה המשפיע על קיבולה ועל טווח הנסיעה, היורד עם חלוף הזמן. לפיכך הנתונים בפועל יכולים להיות נמוכים מנתוני היצרן  
 \*\*\* בהספק טעינה מירבי, זמן הטעינה עשוי להשתנות בהתאם לאופן ואפשרויות הטעינה הקיימות לרשות הלקוח

## מפרט טכני FORD E-TRANSIT (המשך)

VAN	<b>דגם</b>
390L	<b>מרכב</b>
RWD	<b>הנעה</b>
Semi High	<b>דרגת גובה</b>

### תיבת הילוכים

הילוך יחיד ויחס העברה קבוע	סוג
----------------------------	-----

### שלדה

נפרדים, תמוכות מק'פרסון, קפיצים לולייניים, מוט מייצב מתלים נפרדים, זרועות עוקבות, מוט מיצב ובולמי גז בולמי גז 13.8	סוג	קדמיים	מתלים
	סוג	אחוריים	
	סוג	בולמי זעזועים קדמיים ואחוריים	
	מטר	קוטר סיבוב בין מדרכות	

### מערכת בלמים

דיסק מאוורר דיסק 235/65R/16C יחיד	קדמיים	בלמים
	אחוריים	
	צמיגים	
	גלגל אחורי	

### מרווחי טיפולים תקופתיים

12 חודשים או 30,000 ק"מ (המוקדם מביניהם)	טיפול תקופתי
--	--------------

### אחריות

100,000 ק"מ או 3 שנים המוקדם מביניהם	אחריות לרכב
160,000 ק"מ או 8 שנים המוקדם מביניהם	אחריות לסוללה





## אביזרים ומערכות

VAN	<b>דגם</b>
390L	<b>מרכב</b>
Semi High	<b>דרגת גובה</b>

### בטיחות וביטחון

6 כריות אוויר  
 מערכת להתראה מפני התנגשות (AEB) הכוללת זיהוי הולכי רגל וסיוע בבלימה  
 מערכת להתראה בפני סטייה מנתיב וסיוע בהחזרת הרכב לנתיב המקורי (LKS)  
 מערכת לאיתור שטחים מתים (BLIS®) עם התראת תעבורה צולבת בנסיעה לאחור (CTA)  
 מערכת בקרת שיוט מסתגלת  
 החלפה אוטומטית בין מצב תאורת הדרך לאלומות גבוהות (HBC)  
 מערך מצלמות היקפיות 360°  
 חיישני נסיעה מלפנים ומאחור  
 מערכת עזר לזינוק בעליה HLA

### חוץ

חישוקי פלדה 6.5x16  
 גלגל חלופי מלא  
 קיפול מראות חשמלי  
 פנסי ערפל  
 2 דלתות צד  
 פסי הגנה צידים  
 דלתות אחריות עם מעצור אוטומטי במצב 90° וידיית פתיחה פנימית  
 דלתות אחוריות-2 כנפים נפתחות ל-180°  
 מגני בוץ אחוריים  
 תאורת עזר בחלקו האחורי של הרכב



## אביזרים ומערכות (המשך)

VAN	<b>דגם</b>
390L	<b>מרכב</b>
Semi High	<b>דרגת גובה</b>

### תא נוסעים

2 מקומות ישיבה ליד הנהג  
 כוונון חשמלי למושב הנהג עם תמיכה לגב התחתון  
 חימום מושבים  
 התנעה ללא מפתח  
 חיישני אורות וגשם  
 מערכת בקרת אקלים מפוצלת  
 בלם חניה חשמלי  
 מערך מצבי נהיגה  
 גלגל הגה מתכוונן ל-4 מצבים  
 תא אחסון נסתר מתחת למושב הנוסעים הקדמיים  
 אזור אחסון מעל ראשי הנהג והנוסעים  
 מחיצת הפרדה ממתכת בין אזור הנהג לאזור המטען  
 דיפון פלסטיק לרצפת תא המטען ובתי הגלגלים  
 תאורת שירות בתא המטען  
 טבעות קשירה בתא המטען

### מערכת מידע ובידור (בשפה האנגלית) הכוללת:

מסך מולטימדיה מרכזי בגודל 12" עם ממשק SYNC4®  
 Apple CarPlay\* / Android Auto\*  
 4 רמקולים  
 שקעי עזר 12V

\* באמצעות טלפון נייד התומך ומאפשר זאת ובכפוף למגבלות שונות







### לתשומת ליבך!

- הנתונים המפורסמים להלן הם נתוני יצרן כלליים. נתוני טווח הנסיעה החשמלי הינם לפי בדיקות המעבדה. טווח הנסיעה בפועל עשוי להשתנות בהתאם לתנאי הדרך, האקלים, תחזוקת הרכב, מאפייני הנהיגה ובלאי הסוללה המשפיע על קיבולה ועל טווח הנסיעה, היורד עם חלוף הזמן. לפיכך הנתונים בפועל יכולים להיות נמוכים מנתוני היצרן.

- המידע בעלון זה הינו בינלאומי ומציג נתונים עדכניים למועד הפקתו ושאינם תואמים בהכרח את המכוניות המיובאות בפועל לישראל. חברת פורד ודלק מוטורס בע"מ שומרות לעצמן את הזכות להכניס שינויים במפרט הטכני, באביזרי המכוניות ובעלון זה מכל סיבה שהיא, בכל עת וללא הודעה מוקדמת. פנה לנציג המכירות לקבלת מידע.

מידע נוסף באתר: [www.ford.co.il](http://www.ford.co.il) ליצירת קשר עם אולם התצוגה הקרוב: \*9777

# Ford

TRANSIT



מפרט טכני ורשימת אביזרים ומערכות



## מפרט טכני FORD TRANSIT

				דגם	
VAN		VAN		KOMBI	
500EL		399L		350L	
RWD		RWD		FWD	
HIGH		SEMI HIGH		SEMI HIGH	
<b>מידות</b>					
2,781	2,785	2,536	2,536	(מ"ח)	(A) גובה כללי מקסימלי
6,704	5,981	5,981	5,981	(מ"ח)	(B) אורך כללי מקסימלי
2,126	2,059	2,059	2,059	(מ"ח)	(C) רוחב כללי מקסימלי
3,750	3,750	3,750	3,750	(מ"ח)	(D) רוחק סרנים
1,023	1,023	1,023	1,023	(מ"ח)	(E) אורך שלוחה מקסימלי קדמית
1,985	1,262	1,262	1,262	(מ"ח)	(F) אחורית
1,740	1,732	1,732	1,732	(מ"ח)	(G) קדמי
1,670	1,743	1,743	1,743	(מ"ח)	(H) אחורי
<b>אזור מטען</b>					
4,217	3,494	3,494	3,500	(מ"ח)	(I) אורך מקסימלי של משטח הטעינה עם מחיצה מקורית
1,154	1,392	1,392	1,392	(מ"ח)	רוחב של משטח הטעינה בין בתי גלגלים
1,784	1,784	1,784	1,784	(מ"ח)	מקסימלי
2,025	2,025	1,786	1,886	(מ"ח)	(J) גובה משטח הטעינה לתיקורת הרכב
1,300	1,300	1,300	1,300	(מ"ח)	(K) רוחב פתח דלת צדית
1,600	1,600	1,600	1,700	(מ"ח)	(L) גובה פתח דלת צדית
1,564	1,564	1,564	1,564	(מ"ח)	(M) רוחב פתח דלת אחורית
1,887	1,887	1,648	1,748	(מ"ח)	(N) גובה פתח דלת אחורית
<b>משקלים</b>					
5,000	3,995	3,995	3,500	(ק"ג)	משקל כולל
2,665	2,276	2,232	2,265	(ק"ג)	משקל עצמי*
2,335	1,719	1,760	1,235	(ק"ג)	כושר העמסה*
2,100	1,850	1,850	1,750	(ק"ג)	סרן קדמי
3,500	2,250	2,250	2,150	(ק"ג)	סרן אחורי
2,250	3,500	3,500	1,850	(ק"ג)	גורר עם בלמים
750	750	750	750	(ק"ג)	גורר ללא בלמים (מדבקה ברכב)
<b>מנוע</b>					
דיוזל 2.0L TDCI, מערכת SER עם הזרקת אוריאה					
1,995				(סמ"ק)	
90.03 x 84.01				(מ"ח)	
170/3,500	165/3,500	165/3,500	130/3,500	(סל"ד / כ"ס)	
41.3/1,750-2,500			39.25/1,500-2,000		
16.5:1				(סל"ד / ק"ג-מ')	
16.5:1					
Heavy Duty					
הזרקת דלק ישירה בלחץ גבוה עם מגדש טורבו					
80			72		
סולר				(ליטר)	
<b>תיבת הילוכים</b>					
אוטומטית-פלנטרית 10 הילוכים				אוטומטית-פלנטרית 6 הילוכים	
2.985/4.699		2.872 / 4.484		ראשון / שני	
1.769/2.146		1.414 / 1.842		שלישי / רביעי	
1.275/1.52		0.742 / 1.00		חמישי / שישי	
0.854/1.00		-		שביעי / שמיני	
0.636/0.689		-		תשיעי / עשירי	
-4,866		3.65		אחורי	
2.882				יחס העברה סופי	

\* המשקל העצמי אינו כולל משקל נהג של 75 ק"ג ותוספות אופציונליות אותן שקלל היצרן. יתכנו הבדלים במשקל העצמי בין רמות הגימור השונות.  
\*\*על פי תקנות התעבורה בישראל





## מפרט טכני FORD TRANSIT (המשך)

				דגם
				מרכב
				הנעה
				דרגת גובה
VAN	VAN	VAN	KOMBI	
500EL	399L	399L	350L	
RWD	RWD	RWD	FWD	
HIGH	HIGH	SEMI HIGH	SEMI HIGH	
<b>שלדה</b>				
נפרדים, תמוכות מק'פרסון, קפיצים לולייניים בעלי יחס משתנה, מוט מייצב סרן חי עם קפיצי עלה בולמי גז				קדמיים אחוריים
<b>מערכת היגוי</b>				
סג				סוג
סבבת ופס שיניים, הגה כח 13.8				קוטר סיבוב בין מדרכות מטר
<b>מערכת בלמים</b>				
מעגלים כפולים, כונון עצמי אוטומטי, מערכות ABS+EBD+ESP				סוג
דיסק מאורר דיסק מלא				קדמיים אחוריים
205/75R/16C	235/65R/16C	235/65R/16C	235/65R/16C	צמיגים
כפול	יחיד	יחיד	יחיד	גלגל אחורי
<b>מרווחי טיפולים תקופתיים</b>				
התראה בלוח שעונים לטיפול / 40,000 ק"מ / 24 חודשים (המוקדם מביניהם)				טיפול תקופתי
36 חודשים או 100,000 ק"מ (המוקדם מביניהם)				אחריות
				אחריות יצרן


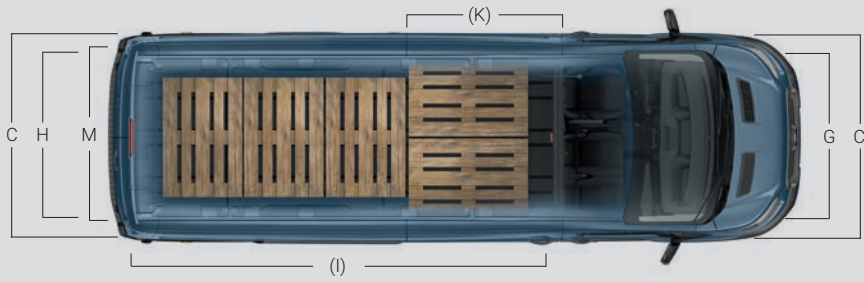

## אביזרים ומערכות

				דגם
				מרכב
				הנעה
				דרגת גובה
VAN	VAN	VAN	KOMBI	
500EL	399L	399L	350L	
RWD	RWD	RWD	FWD	
HIGH	HIGH	SEMI HIGH	SEMI HIGH	
<b>בטיחות וביטחון</b>				
■	■	■	■	מערכת 4W-ABS (Antilock Braking System) עם מערכת EBD (Electronic Brake Distribution)
■	■	■	■	מערכת בקרת יציבות אלקטרונית ESP (Electronic Stability Program), עם מערכת EBA (Emergency Brake Assist)
■	■	■	■	מערכת CC (Curve Control) מסייעת בשמירה על השליטה ברכב בעת ביצוע פניה במהירות גבוהה
■	■	■	■	מערכת HLA (Hill Launch Assist)
■	■	■	■	מערכת TCS (Traction Control System)
■	■	■	■	מערכת LKS (Lane-Keeping System) להתרעה בפני סטייה מנתיב וסיוע בהחזרת הרכב לנתיב המקורי
■	■	■	■	מערכת התרעה בפני התנגשות
■	■	■	■	חיישני נסיעה קדמיים ואחוריים
■	■	■	■	מערכת בקרת שיוט
■	■	■	■	מערכת HBC (High Beam Control) החלפה אוטומטית בין מצב תאורת הדרך לאלומות גבוהות
■	■	■	■	2 כריות אוויר קדמיות, אפשרות ביטול כרית האוויר של הנוסע הקדמי הימני
■	■	■	■	חגורות בטיחות במושב הקדמיים - 3 נקודות עיגון, מנגנון גלילה אינרטי עם תופסנים במושב האמצעי




## אביזרים ומערכות (המשך)

				דגם
				מרכב
				הנעה
				דרגת גובה
VAN	VAN	VAN	KOMBI	
500EL	399L	399L	350L	
RWD	RWD	RWD	FWD	
HIGH	HIGH	SEMI HIGH	SEMI HIGH	
<b>בטיחות וביטחון המשך</b>				
■	■	■	■	מגבת מנוע (Immobiliser) מקורי PATS
■	■	■	■	מנעולי דלתות עם נעילה חשמלית כפולה
■	■	■	■	נעילת דלתות אוטומטית עם תחילת הנסיעה ושחרור נעילה אוטומטית בעת תאונה, אפשרות ביטול על-ידי הנהג
■	■	■	■	אורות בלימה מהבהבים בעת בלימת חירום
<b>חוץ</b>				
■	■	■	■	פגוש אחורי ברוחב מלא מחולק למספר חלקים
■	■	■	■	גלגלים וחישוקים פלדה 6.5x16
■	■	■	■	גלגלים וחישוקים - פלדה 6.0x16 צמיג אחורי כפול DRW
■	■	■	■	(TPMS) מערכת לניטור לחץ אוויר בצמיגים
■	■	■	■	גלגל חילופי מלא
■	■	■	■	פסי הגנה צידיים
■	■	■	■	דלתות
■	■	■	■	קדמיות - עם חלונות
■	■	■	■	צדית ימנית - נגרת
■	■	■	■	צדית ימנית - ניגרת עם מדרגה
■	■	■	■	צדית שמאלית - ניגרת עם מדרגה
■	■	■	■	אחורית - 2 כנפיים נפתחות ל- 180°
■	■	■	■	אחורית - 2 כנפיים נפתחות ל- 270°
■	■	■	■	אחורית - עם מעצור אוטומטי במצב 90° וידית פתיחה פנימית
■	■	■	■	חלונות מקורים סביב הרכב Tinted Glass
■	■	■	■	מראות צד בעלות שדה ראייה מוגדל, פיקוד וקיפול חשמלי, מחוממות, עם מהבהבי פנייה
■	■	■	■	מגיני בוץ אחוריים
■	■	■	■	חלונות קדמיים בעלי פיקוד חשמלי
■	■	■	■	מגבים קדמיים בעלי מצב השהיה ניתן לכוונון ומתז שטיפה חשמלי
■	■	■	■	כיוון גובה פנסים קידמים
■	■	■	■	פנס בלימה 3 אחורי מוגבה
■	■	■	■	פנסי ערפל
■	■	■	■	פנס תאורה חיצוני בדלת האחורית ממוקם בפנס בלימה שלישי
<b>פנים</b>				
■	■	■	■	מחיצת הפרדה ממתכת בין מושב הנהג וזוג המושבים הקידמים לנוסעים ולתא המטען
■	■	■	■	דיפון פלסטיק עמיד לתא המטען ובתי הגלגלים
■	■	■	■	ידית אחיזה פנימית לדלת הצד הנגרת
■	■	■	■	גלגל הגה מתכוונן ל-4 מצבים
■	■	■	■	תאורות שירות - מנורות מותקנות בתקרה, מופעלות ע"י הדלתות הקדמיות עם עמעם תיאטרון
■	■	■	■	כיבוי אוטומטי של התאורות הפנימיות 30 דקות לאחר כיבוי הרכב
■	■	■	■	ידיות בקרה להפעלת פנסי איתות לפנייה ולהפעלת מגבים ומתז שטיפה - מותקנות על עמוד ההגה
■	■	■	■	מערכת מיזוג אוויר מקורית נטולת CFC עם מסנן אוויר מיוחד
■	■	■	■	מחשב דרך (Trip Control) עם מרכז הודעות
■	■	■	■	מסך סטנדרטי 4"
■	■	■	■	2 רמקולים איכותיים לתא הנוסעים
■	■	■	■	תא כפפות
■	■	■	■	אזור אחסון מעל לראשי הנהג והנוסעים הקדמיים
■	■	■	■	אזור אחסון נסתר מתחת למושב הנוסע הקדמי הכפול
■	■	■	■	טבעות קשירה באזור המטען
■	■	■	■	שקעי עזר 12V
■	■	■	■	מצלמת נסיעה לאחור ממוקמת בפנס הבלימה השלישי העליון
<b>מושבים</b>				
■	■	■	■	מושב נהג בעל 8 כוונונים, תמיכת אזור הגב התחתון ומשענת יד
■	■	■	■	מושב לשני נוסעים, עם משענות ראש אינטגרליות
■	■	■	■	מושב לנוסע אחד עם משענת ראש אינטגרלית
■	■	■	■	ריפודי בד



ואן 399L עם רוחק סרנים ארוך  
 גג בינוני / גג גבוה  
 11.0 מ"ק / 12.4 מ"ק



ואן 500L עם רוחק סרנים ארוך "ג'מבו"  
 גג גבוה  
 15.1 מ"ק





TRANSIT VAN 399L L3H3



TRANSIT VAN 399L L3H2

לתשומת לבך! הפורד טרנזיט הינו דגם חדש שייצורו החל רק לאחרונה וטרם נתקבלו לגביו נתוני תקינה ביחס לדרגת הבטיחות, נתוני הצמיגים ופליטת מזהמי אוויר. הנתונים המפורסמים להלן הם נתוני יצרן כלליים אשר עשויים להשתנות עם השלמת הליכי התקינה בישראל. נתוני צריכת הדלק הינם לפי בדיקות המעבדה. צריכת הדלק בפועל עשויה להשתנות בהתאם לתנאי הדרך, האקלים, תחזוקת הרכב ומאפייני הנהיגה ויכולים להיות גבוהים מנתוני היצרן.  
- המידע בעלון זה הינו בינלאומי ומציג נתונים עדכניים למועד הפקתו ושאינם תואמים בהכרח את המכניקות המיובאות בפועל לישראל. חברת פורד ודלק מוטורס בע"מ שומרות לעצמן את הזכות להכניס שינויים במפרט הטכני, באביזרי המכניקות ובעלון זה מכל סיבה שהיא, בכל עת וללא הודעה מוקדמת. פנה לנציג המכירות לקבלת מידע.

מידע על צמיגי הרכב יינתן בנפרד, בהתאם לצמיגי הרלוונטי, לפני רכישת הרכב. לקבלת המידע יש לפנות אל נציג המכירות באולם התצוגה או לאתר האינטרנט << **נתוני צמיגים**

מידע נוסף באתר: [www.ford.co.il](http://www.ford.co.il) ליצירת קשר עם אולם התצוגה הקרוב: \*9777

רמת האבזור הבטיחותי:



מקרא:  
● מערכת מותקנת בדגם הרכב  
○ מערכת אופציונאלית להתקנה  
x מערכת שאינה מותקנת בדגם הרכב

קוד דגם	תיאור דגם
NA	KOMBI 350L SEMI HIGH

פירוט מערכות הבטיחות המותקנות ברכב:

- 2 כריות אוויר
- מערכת אקטיבית למניעת סטייה מנתיב
- x בלימה אוטומטית בעת חירום
- x בלימה אוטומטית בעת חירום
- x בקרת שיוט אדפטיבית
- x בקרת מהירות חכמה (ISA)
- x זיהוי כלי רכב ב"שטח מת"
- x מניעת התנגשות צד ב"שטח מת"
- x בלימה אוטומטית בנסיעה לאחור
- x התרעה במצב של עייפות נהג
- x בלימת חירום מפני הולכי רגל ורוכבי אופניים
- x מערכת עזר לנהג להתרעה על השארת ילדים ברכב
- x הכנה להתקנת מנעולי אלכוהול

דרגת זיהום אוויר מרכב מנועי\*\*



\*\*הדרגה מחושבת לפי תקנות אוויר נקי (גילוי נתוני זיהום אוויר מרכב מנועי בפרסומת), התשס"ט 2009

דגם	צריכת דלק בליטרים ל-100 ק"מ*
KOMBI 350L SEMI HIGH	8.8 משולב

\*נתוני היצרן, ע"פ בדיקת מעבדה, תקן EU 2017/1151