



GENESIS GV60 TECHNICAL SPECIFICATION



Ultimate TOP	Luxury	Premium	Elegant	אבזור חיצוני ונראות
–	RWD	RWD	●	חישוק בקוטר "19 בעיצוב אווירודינמי
–	AWD	AWD	–	חישוק בקוטר "20
●	–	–	–	חישוק ספורטיבי בקוטר "21
●	●	●	●	חלונות אחוריים כהים
–	–	●	●	מראות-צד מתכהות אוטומטית עם מנגנון קיפול חשמלי
●	●	–	–	מראות-צד דיגיטליות
Ultimate TOP	Luxury	Premium	Elegant	עיצוב פנימי
–	–	●	●	ריפוד אקולוגי שעשוי מחומרים ממוחזרים דמוי בד ועור משולב
●	●	–	–	ריפוד יוקרתי מעור NAPPA עם תפירת G-MATRIX
–	–	●	●	ריפוד תקרה מחומר אקולוגי דמוי בד
●	●	–	–	ריפוד תקרה מזמש
●	●	●	●	גלגל הגה בחיפוי עור
●	●	–	–	גימור פנימי מאלומיניום
●	●	–	–	חיפוי לוח שעונים מריפוד אקולוגי דמוי עור
●	●	●	●	תאורת אווירה עם 64 גוונים
Ultimate TOP	Luxury	Premium	Elegant	אבזור נוחות
–	–	–	●	מושבים קדמיים עם כוונן חשמלי
●	●	●	–	מושבים קדמיים עם כוונן חשמלי ופונקציית Easy relaxation
●	●	–	–	מושב נהג ERGO® עם כוונן חשמלי ל-18 כיוונים
●	●	●	–	זיכרונות למושב נהג כולל זיכרון לזווית ההגה ומראות-צד
●	●	●	●	חימום למושבים הקדמיים והאחוריים חיצוניים
●	●	●	–	אורור מושבים קדמיים
●	●	●	●	שמשות אקוסטיות
●	●	●	–	כוונן חשמלי לגלגל ההגה
●	●	●	●	חלון-גג פנורמי קבוע
●	●	●	●	מפתח חכם
●	●	●	●	תא-מטען עם פתיחה וסגירה חשמלית ופונקציית Hands-Free
●	●	●	●	בקרת אקלים דיגיטלית עם שני אזורי אקלים ופתחי אורור בשורה ה-2
●	●	●	●	משטח טעינה אלחוטי (תקן Qi)
●	●	●	●	חישיני חניה היקפיים עם סעיין חניה אקטיבי ומערכת RSPA
●	●	●	●	מצלמות היקפיות SVM - 360°
Ultimate TOP	Luxury	Premium	Elegant	מולטימדיה וחווית משתמש
●	●	●	●	מערכת מולטימדיה עם מסך מגע בגודל "12.3 וג'ויסטיק שליטה
●	●	●	●	לוח שעונים דיגיטלי בגודל "12.3
●	●	●	–	מערכת שמע מבית Bang & Olufsen עם 17 רמקולים וממשק Beosonic
●	●	●	●	ממשק Apple CarPlay® ו-Android Auto™*
●	●	●	●	חיישן טביעת אצבע לזיהוי משתמש
●	●	●	–	מערכת להפחתת רעשי כביש Active Road Noise Control
Ultimate TOP	Luxury	Premium	Elegant	נהיגה על הכביש
●	●	●	●	בורר מצבי נהיגה
●	●	●	●	מערכת בלימה רגנרטיבית עם שליטה באמצעות מנופים מאחורי ההגה ומצב i-Pedal
●	–	–	–	לחצן Boost
●	–	–	–	מתלים אדפטיביים סורקי כביש Preview ECS
●	–	–	–	דיפרנציאל אחורי מוגבל החלקה e-LSD
●	–	–	–	מצב DRIFT

סטנדרט ● אופציה ○ לא קיים –

* באמצעות טלפון נייד שתומך בכך בישראל ובכפוף למגבלות שונות. מודגש כי החיבור לממשק תלוי ביצרני המכשיר הסלולרי של הטלפון הנייד וייתכנו מגבלות בחיבור ו/או בשימוש אשר אינן תלויות ביצרן או יבואן הרכב ואינן באחריותם.

Ultimate TOP	Luxury	Premium	Elegant	מערכות עזר, בטיחות ובטיחות פסיבית*
●	●	●	●	SCC - בקרת שיוט אדפטיבית
●	●	●	●	ISLA - מערכת זיהוי תמורים עם התאמה של מהירות בקרת השייט
●	●	●	●	LKA - מערכת אקטיבית לסייע שמירה על נתיב
●	●	●	●	LFA - מערכת לסייע בהיגוי ושמירת הרכב במרכז הנתיב
●	●	●	●	BCA - מערכת להתרעה ומניעה בפני סכנה בשטח-מת והתנגשות צד
●	●	●	●	BVM - מערכת להצגת שטח-מת על-גבי לוח השעונים
●	●	●	●	SEA - מערכת להתרעה בפני רכב חולף בעת פתיחת דלת
●	●	●	●	Power Child Lock - מערכת נעילת ילדים
●	●	●	●	RCCA - מערכת להתרעה בפני תנועה חוצה מאחור עם פונקציית בלימה אוטומטית
●	●	●	●	PCA - מערכת לסייע במניעת תאונות בתמרונים חניה
●	●	●	●	8 כריות אוויר
●	●	●	●	קדם-מותחן אקטיבי לחגורות הקדמיות
●	●	●	●	DAW - מערכת להתרעה בפני עייפות נהג
●	●	●	●	מערכת מקורית להתרעה בפני שכחת ילדים במושב האחורי
●	●	●	●	אור גבוה אדפטיבי

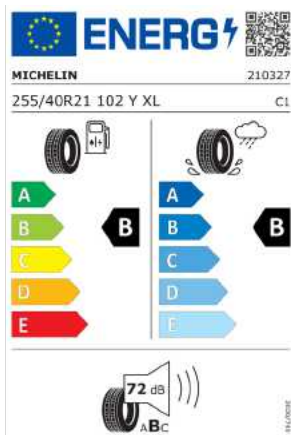
* מערכות הבטיחות פועלות תחת תנאים ומגבלות שונות ואינן באות לגרוע מאחריות הנהוג לנהוג בבטיחות ובזהירות כמתחייב בהתאם לכל כללי הנהיגה על-פי דין.

TOP	AWD	RWD	ביצועים ומפרט טכני
489	318	228	הספק מרבי משולב (כ"ס)
71.4	61.7	35.7	מומנט מרבי משולב (קג"מ)
Dual E-MOTOR		Single E-MOTOR	סוג הנעה
4	5.5	7.8	תאוצה 0-100 (שניות)
235	200	185	מהירות מרבית (קמ"ש)
TOP	AWD	RWD	מפרט סוללה, מערכת חשמלית וטעינה
Lithium-Ion Polymer			סוג סוללה
77.4 kWh			קיבולת סוללה מרבית
10.5 kW/16Ax3ph			הספק טעינה מרבית AC בשילוב עמדת טעינה תומכת
350kW/175kW			הספק טעינה מרבית DC (מתח 800V/400V) בשילוב עמדת טעינה תומכת
697v			מתח כולל
●			תמיכה ב-Vehicle-to-Load בשילוב מתאם
466	470	517	טווח מרבי נסיעה חשמלית (ק"מ)**
TOP	AWD	RWD	מידות
1580 / 1890 / 4515			אורך / רוחב / גובה
2,900			בסיס גלגלים
2,220	2,170	2,050	משקל עצמי
'4 332			נפח תא-מטען
'20		'50	נפח תא-אחסון קדמי

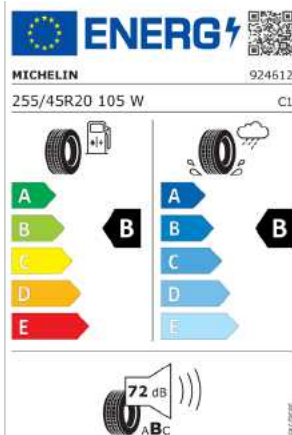
** נתוני טווח הנסיעה וצריכת החשמל מתפרסמים על-פי דין לפי בדיקות המעבדה. טווח הנסיעה וצריכת החשמל בפועל מושפעים, בין היתר, גם מתנאי הדרך, מתחזוקת הרכב, ממאפייני הנהיגה ומקיבולת ובלאי הסוללה, ועל כן הם יכולים להיות שונים בהשוואה לנתוני המעבדה.

● המידע והנתונים המופיעים בעלון זה מתייחסים למגוון דגמים המשווקים במקומות שונים בעולם ומעודכנים למועד הבאת המקור הלוועזי לדפוס ● ייתכנו הבדלים בין התיאור, התמונות והנתונים המובאים בעלון זה לבין הדגמים המשווקים על ידי חברתנו, הן מבחינת המפרט הטכני והן מבחינת האביזרים, הציוד והמערכות הנלווים ● כמו כן ייתכנו הבדלים בדגם מסויים, בהתאם לשינויים הנעשים מזמן לזמן. האביזרים ו/או המערכות המפורטים בעלון זה מצויים בחלק מהדגמים ● אין בפרסום המובא בעלון זה כדי לחייב את היצרן ו/או את החברה באספקת דגמים שיכללו את כל או חלק מהאביזרים, הציוד והמערכות המתוארים בו והם שומרים לעצמם את הזכות לבטל, להוסיף, לשנות ולשפר, ללא הודעה מוקדמת וללא עידכון העלון ● המפרט המחייב הוא המפרט בהסכם הזמנת הרכב שנחתם על ידי הלקוח ● התמונות בעלון הינן להמחשה בלבד ● האמור במסמך זה נכון ליום הדפסתו (07.12.2022) עפ"י נתוני יצרן ט.ל.ח. ● העלון כפוף לשינוי ללא הודעה מוקדמת ● נתוני טווח הנסיעה וצריכת החשמל מתפרסמים על-פי דין לפי בדיקות המעבדה. טווח הנסיעה וצריכת החשמל בפועל מושפעים, בין היתר, גם מתנאי הדרך, מתחזוקת הרכב, ממאפייני הנהיגה ומקיבולת ובלאי הסוללה, ועל כן הם יכולים להיות שונים בהשוואה לנתוני המעבדה.

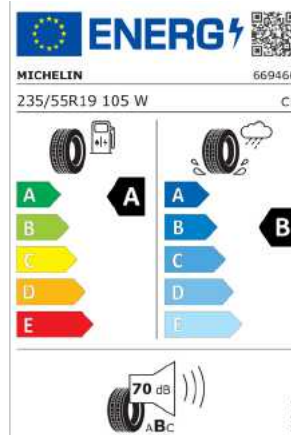
מידות צמיגים GV60 הנעה TOP



מידות צמיגים GV60 הנעה AWD



מידות צמיגים GV60 הנעה RWD



קוד דגם	תיאור דגם	רמת האבזור הבטיחותי
N/A	GV60 RWD ELEGANT	8
481-354	GV60 RWD PREMIUM	8
N/A	GV60 RWD LUXURY	8
481-363	GV60 AWD LUXURY	8
481-356	GV60 AWD TOP ULTIMATE	8

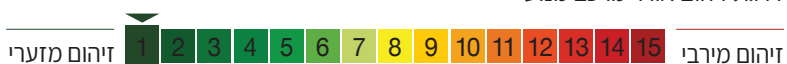


פירוט מערכות בטיחות לדגם GV60 בכל רמות הגימור:

- | | |
|--|---|
| <ul style="list-style-type: none"> ● מערכת אקטיבית למניעת התנגשות צד ב"שטח מת" ● מערכת התרעה במצב של עייפות נהג ● מערכת עזר לנהג להתרעה על השארת ילדים ברכב ● בקרת שיוט אדפטיבית ● בקרת מהירות חכמה ISA ● X הכנה להתקנת מנעולי אלכוהול | <ul style="list-style-type: none"> ● 8 כריות אוויר ● מערכת אקטיבית למניעת סטייה מנתיב ● מערכת בלימה אוטומטית בעת חירום ● מערכת לבלימת חירום מפני הולכי רגל ו/או רוכבי אופניים ● מערכת זיהוי כלי רכב ב"שטח מת" ● בלימה אוטומטית בנסיעה לאחור |
|--|---|
- מקרא:
- מערכת מותקנת בדגם הרכב
 - מערכת אופציונאלית להתקנה
 - X מערכת שאינה מותקנת בדגם הרכב

דרגת זיהום אוויר	נתוני צריכת חשמל*		דגם
	טווח נסיעה חשמלית (ק"מ)	צריכת חשמל (וואט שעה / ק"מ)	
1	517	170	GV60 RWD ELEGANT
1	517	170	GV60 RWD PREMIUM
1	517	188	GV60 RWD LUXURY
1	470	188	GV60 AWD LUXURY
1	466	191	GV60 AWD TOP ULTIMATE

דרגת זיהום אוויר מרכב מנועי**



*נתוני היצרן, עפ"י בדיקת מעבדה. תקן EU 2017/1151
**הדרגה מחושבת לפי תקנות אוויר נקי (גילוי נתוני זיהום אוויר מרכב מנועי בפרסומת), התשס"ט 2009