

KONA





חיים בקצב מהיר.

עם עיצוב צעיר ושובב וביצועים יוצאי דופן,
יונדאי קונה מתאימה לקצב החיים המהיר.

הסטייל שלכם לאורך כל הדרך.

לא תוכלו להתעלם מהעיצוב של יונדאי קונה.
הפרטים הקטנים משתלבים יחדיו בצורה מושלמת: מפנסי ה-LED ועד חישוקי הסגסוגת, הקונה נועדה לסובב ראשים בכל פנייה.



פנסי תאורת יום DRL מסוג LED



שבכה קדמית חדשה ומעוצבת המעניקה מראה ספורטיבי



פנסים אחוריים מסוג LED*



חישוקי סגסוגת 18"

הטעם שלכם.

העיצוב המוקפד של החלל הפנימי ביונדאי קונה לא ישאיר אתכם אדישים. איכות החומרים, הסגנון הייחודי והטכנולוגיה המתקדמת משתלבים ביחד ליצירת חלל נהיגה אולטימטיבי.



הדגם המוצע למכירה בארץ מגיע עם בלם חנייה ידני.



מערכת מולטימדיה מקורית 8" עם אפשרות חיבור ל-Apple CarPlay, Android Auto*



קיפול מושבים 60:40



טעינה אלחוטית לנייד** (למכשירים תומכים בטכנולוגיה לפי תקן Qi)



SVC - לוח שעונים דיגיטלי מלא 10.25" **



ביצועים מרשימים.

כבר מהרגע הראשון, תוכלו לחוות את העוצמה המתפרצת של יונדאי קונה. מערכת ההנעה המתקדמת הכוללת מנוע 1.6 ל' טורבו עוצמתי שמשוך לתיבת 7 הילוכים אוט' כפולת מצמדים (DCT), מבטיחה חווית נהיגה יוצאת דופן.

מנוע 1.6 ל' טורבו בנזין
GAMMA II T-GDI

הספק
כ"ס 198
6,000 סל"ד

קג"מ 27.0
1600 ~ 4500 סל"ד

תאוצה 0-100 קמ"ש*
7.7 שניות

הבטיחות שלכם.

יונדאי קונה מצוידת במערכות בטיחות מתקדמות.
עם הקונה תרגישו בטוחים ומוגנים על הכביש.



BCA - מערכת אקטיבית לזיהוי ומניעת התנגשות בעת מעבר נתיב*



FCA - מערכת בלימה אוטונומית של הרכב במצבי חירום הכוללת זיהוי הולכי רגל עד 80 קמ"ש



LFA - מערכת אקטיבית לסייע שמירת מרכז נתיב הנסיעה



לחיי ההרפתקאות שבדרך.

מערכת השליטה המתקדמת של יונדאי קונה החדשה תעניק לכם את הביטחון לנהוג בתנאי הדרך הקשים ביותר.

בורר מצבי נהיגה Drive Mode

עם בורר מצבי הנהיגה תוכלו לבחור בין 3 מצבי נהיגה בכביש בהתאם להעדפותיכם.

מצב Eco



בחרו במצב eco עבור נהיגה יעילה בדלק.

מצב Sport



בחרו במצב sport על מנת להרגיש את חוויית הנהיגה העוצמתית של יונדאי קונה.

מצב Normal



בחרו במצב normal עבור נהיגה יומיומית.



אבזור.



חישוקי סגסוגת 18"



חישוקי סגסוגת 17"



שבכה קדמית חדשה ומעוצבת



תאורת LED מלאה*



פנס אחורי מעוצב



בקרת אקלים אוטומטית דיגיטלית



מערכת מולטימדיה עם מסך מגע 8"



מחזיק כוסות



מפרט טכני

מנוע	
------	--

סוג	מנוע 1.6 ל' טורבו בנזין GAMMA II T-GDI
נכח מנוע (סמ"ק)	1,598
קדח X מהלך (מ"מ)	89x75.6
הספק (כ"ס/סל"ד)	6,000/198
מומנט (קג"מ/סל"ד)	1600 ~ 4500/27
הנעה	2x4

תיבת הילוכים	
--------------	--

סוג	7 הילוכים אוט' כפולת מצמדים (DCT)
יחסי העברה	
ראשון	3.929
שני	2.318
שלישי	2.043
רביעי	1.070
חמישי	0.822
שישי	0.884
שביעי	0.721
אחורי	5.304
סופי	‏(1/2/4/5)‏ 4.294 ‏(R/3/6/7)‏ 3.174

בלמים	
קדמי	דיסקים מאווררים
אחורי	דיסקים

צמיגים	Premium	Supreme Prestige Prime Prime Plus
צמיגים	215/55 R17	235/45 R18
חישוקים	חישוקי סגסוגת 17"	חישוקי סגסוגת 18"
גלגל חליפי	זמני	

הגה כוח	
MDPS סבבת ומוט משונן, סופג אנרגיה וקורס בזמן תאונה, מוגבר כוח חשמלי	

מתלים	
קדמי	מקפרסון
אחורי	קורת פיתול כפולה וקפיצי סליל

ביצועים*	
תאוצה 0-100 קמ"ש (שניות)	7.7
מהירות מירבית (קמ"ש)	210

צריכת דלק**	Premium	Supreme Prestige Prime Prime Plus
משולב (ליטר/100 ק"מ)	6.6	6.7

מידות (מ"מ)	Premium Prime Prime Plus	Supreme Prestige
אורך	4,205	
רוחב	1,800	
גובה	1,550	
גובה כולל מסילות גג	1,565	
בסיס גלגלים	2,600	
מרווח גחון	170	
מרווח רגליים מושבים קדמיים	1,054	
מרווח רגליים מושבים אחוריים	893	
מרווח ראש מושבים קדמיים	1,005	
מרווח ראש מושבים אחוריים	961	
מרווח כתפיים מושבים קדמיים	1,410	
מרווח מותניים מושבים קדמיים	1,385	
מרווח מותניים מושבים אחוריים	1,355	
נכח תא מטען (ליטר)	1,326	1,156 / 374
משקל עצמי (ק"ג)	1,429	1,350
משקל כללי מורשה (ק"ג)	1,840	
רדיוס סיבוב (מטר)	5.3	
קיבולת מיכל דלק (ליטר)	50	

מפרט בטיחות	Supreme	Prestige	Premium Prime Prime Plus
-------------	---------	----------	--------------------------

2 כריות אוויר קדמיות לנהג ולנוסע

2 כריות אוויר צד לנהג ולנוסע

2 כריות אוויר וילון צידיות

חיישני חגורות בטיחות לכל המושבים

FCA - מערכת בלימה אוטונומית במצבי חירום הבכולת זיהוי הולכי רגל עד 80 קמ"ש LKA - סיוע אקטיבי לשמירה על נתיב הנסיעה

BCA - מערכת אקטיבית לזיהוי ומניעת התנגשות בעת מעבר נתיב

SEW - התרעה על תנועה מסכנת בעת פתיחת דלת

LFA - מערכת אקטיבית לסיוע שמירת מרכז נתיב הנסיעה

RCCA - מערכת אקטיבית למניעת פגיעה ברכב חוצה בעת נסיעה לאחור

HBA - מערכת למעבר אוטומטי בין אור גבוה לאורות דרך

DAW - מערכת התרעה על ערנות הנהג

מערכת בקרת שיוט Cruise Control

ESC - מערכת בקרת יציבות אלקטרונית

ABS - מערכת למניעת נעילת גלגלים בבלימה

TCS - מערכת בקרת משיכה

ROP - מערכת למניעת התהפכות

DBC - מערכת בקרת בלימה במורד

EBD - מערכת אלקטרונית לחלוקת כח בלימה

HAC - מערכת סיוע לזינוק בעליה

ESS - איתות בלימת חירום

ROA - חיווי תזכורת למניעת שכחה במושב האחורי

חגורות בטיחות קדמיות עם קדם מותחן

קורות חיזוק בדלתות

נקודות עיגון ISOFIX למושב תינוק

ניטרול אוטומטי של נעילה מרכזית בזמן תאונה

אפשרות לנעילת דלתות אוטומטית בשילוב הילוך S

TPMS - מערכת לניטור לחץ אוויר בצמיגים לכל גלגל בנפרד

אבזור	Supreme	Prestige	Premium Prime Prime Plus
-------	---------	----------	--------------------------

מערכת מולטימדיה מקורית 8" מתקדמת עם אפשרות חיבור *Android Auto, Apple CarPlay

שקע USB בשורה השנייה

דיבורית BT מקורית

מצלמה אחורית מקורית

משטח טעינה אלחוטי לנייד**

שליטה על מערכת השמע מגלגל ההגה

בורר מצבי נהיגה Drive Mode

הגה בציפוי עור

הגה מתכוונן לגובה ולעומק

מערכת Stop & Go

תאורה קדמית ואחורית LED

פנסי ערפל קדמיים

אימובילייזר מקורי

ספויילר אחורי עם תאורת בלם

מחשב דרך

SVC - לוח שעונים דיגיטלי מלא 10.25"

מערכת בקרת אקלים דיגיטלית אוט'

משענות ראש מתכווננות

מראות חיצוניות חשמליות

קיפול מראות חשמלי

מראות בצבע הרכב

פנסי איתות במראות

גג הרכב בצבע שחור בדגם Prime Plus

מושב אחורי מתקפל 60/40

חיישן אורות+גשם

סוככי שמש עם תאורה ומראות

אבזור	Supreme	Prestige	Premium Prime Prime Plus
מפתח שלט מתקפל	-	-	+
מפתח חכם-כניסה והתנעה ללא מפתח	+	+	-
שמשות אחוריות כהות Privacy Glass	+	+	+
תאורת יום DRL	LED	LED	LED
מסילות גג	+	+	+
חיישני חנייה אחוריים מקוריים	+	+	+

^[1] אפשרות החיבור לממשקים תלויה ביצרני מכשיר הטלפון הנייד וייתכנו מגבלות בחיבור ו/או בשימוש אשר אינן תלויות ביצרן או יבואן הרכב ואינן באחריותם

^[2] למכשירים תומכים בטכנולוגיה לפי תקן Qi

^[3] על-פי נתוני היצרן לפי בדיקות המעבדה. **נתוני צריכת הדלק מתפרסמים על פי דין לפי בדיקות המעבדה. צריכת הדלק בפועל מושפעת גם מתנאי הדרך, מתחזוקת הרכב וממאפייני הנהיגה

צבעי הרכב בדגמים Prime, Prestige, Premium

אפור כהה מטאלי
Dark Night



אפור ירקרק מטאלי
Misty Jungle



שחור מטאלי
Phantom Black



לבן
Atlas White



אדום מטאלי
Ignite Flame



בורדו מטאלי
Pulse Red



כחול מטאלי
Surfy Blue



אפור מטאלי
Galactic Gray



צבעי הרכב בדגם Supreme, Prime Plus

אפור מטאלי + גג שחור
Galactic Gray



שחור מטאלי
Phantom Black
(דגם Supreme בלבד)



לבן + גג שחור
Atlas White



כחול מטאלי + גג שחור
Surfy Blue



בורדו מטאלי + גג שחור
Pulse Red



אפור כהה מטאלי + גג שחור
Dark Knight



הצבעים הינם להמחשה בלבד וייתכנו הבדלי גוונים בין הצבעים המופיעים בפרוספקט לבין הצבעים כפי שהם במציאות. המידע והנתונים המופיעים בפרוספקט זה מתייחסים למגוון דגמים המשווקים במקומות שונים בעולם ומעודכנים למועד הבאת המקור הלוועזי לדפוס. יתכנו הבדלים בין התיאור, הנתונים והתמונות המובאים במפרט זה לבין הדגמים המשווקים על-ידי חברתנו, הן מבחינת המפרט הטכני והן מבחינת האביזרים, הציוד והמערכות הנלוות. כמו כן, יתכנו הבדלים בדגם מסוים, בהתאם לשינויים הנעשים מעת לעת. אין בפרסום המובא בפרוספקט כדי לחייב את היצרן ו/או את החברה בהספקת דגמים שיכללו את כל או חלק מהאביזרים, הציוד והמערכות המתוארים בו והם שומרים לעצמם את הזכות לבטל, להוסיף, לשנות ולשכר, ללא הודעה מוקדמת וללא עדכון המפרט. כל התמונות הינן להמחשה בלבד. ט.ל.ח.

נתוני צריכת הדלק מתפרסמים על פי דין לפי בדיקות המעבדה. צריכת הדלק בפועל מושפעת גם מתנאי הדרך, מתחזוקת הרכב וממאפייני הנהיגה.




קוד דגם	תיאור דגם	רמת האבזור הבטיחותי
481-286, 481-294, 481-295	Premium, Prime, Prime Plus - ל' 1.6 Kona	4
481-285, 481-287	Supreme, Prestige - ל' 1.6 Kona	6

- מקרא:
- מערכת מותקנת בדגם הרכב
 - מערכת אופציונאלית להתקנה
 - ✖ מערכת שאינה מותקנת בדגם הרכב

- פירוט מערכות הבטיחות המותקנות בדגם: Supreme, Prestige
- 6 כריות אוויר
 - מערכת אקטיבית למניעת סטייה מנתיב
 - מערכת בלימה אוטומטית בעת חירום
 - מערכת לבלימת חירום מפני הולכי רגל ו/או רוכבי אופניים
 - מערכת זיהוי כלי רכב ב"שטח מת"
 - מערכת אקטיבית למניעת התנגשות צד ב"שטח מת"
 - בלימה אוטומטית בנסיעה לאחור
 - מערכת התרעה במצב של עייפות נהג
 - ✖ מערכת עזר לנהג להתרעה על השארת ילדים ברכב
 - ✖ בקרת שיוט אדפטיבית
 - ✖ בקרת מהירות חכמה (ISA)
 - ✖ הכנה להתקנת מנעולי אלכוהול

- פירוט מערכות הבטיחות המותקנות בדגמי: Premium, Prime, Prime Plus
- 6 כריות אוויר
 - מערכת אקטיבית למניעת סטייה מנתיב
 - מערכת בלימה אוטומטית בעת חירום
 - מערכת לבלימת חירום מפני הולכי רגל ו/או רוכבי אופניים
 - ✖ מערכת זיהוי כלי רכב ב"שטח מת"
 - ✖ מערכת אקטיבית למניעת התנגשות צד ב"שטח מת"
 - ✖ בלימה אוטומטית בנסיעה לאחור
 - מערכת התרעה במצב של עייפות נהג
 - ✖ מערכת עזר לנהג להתרעה על השארת ילדים ברכב
 - ✖ בקרת שיוט אדפטיבית
 - ✖ בקרת מהירות חכמה (ISA)
 - ✖ הכנה להתקנת מנעולי אלכוהול



דגם	צריכת דלק בליטרים ל-100 ק"מ*	דרגת זיהום אוויר
Premium - ל' 1.6 Kona	6.6 משולב	11
Prime, Prime Plus, Supreme, Prestige - ל' 1.6 Kona	6.7 משולב	11

KONA Hybrid



הכירו את יונדאי KONA הייבריד.

כל העוצמה בדגם האהוב, עכשיו גם בגרסה עם מערכת הנעה היברידית. השילוב המושלם של SUV מעוצב ומרשים עם יעילות וחסכון*. והכל מבלי לשנות את הרגלי הנהיגה וללא צורך בטעינה.

מערכת הנעה היברידית מתקדמת
הפעולה המשולבת של המנוע החשמלי ומנוע הבנזין בסיוע סוללת lithium-ion polymer עוצמתית, מאפשרת תצרוכת דלק חסכונית* והפחתה משמעותית בפליטת המזהמים.

כיצד הסוללה נטענת?
מערכת ההנעה ההיברידית עוברת בצורה חלקה בין מנוע הבנזין לבין המנוע החשמלי - בהתאם לתנאי הדרך, ונטענת בעת הבלימה כחלק ממערכת הבלימה הרגורטיבית. לעיתים אף נעשה שימוש בשני המנועים באותו זמן. יחד הם מספקים מקסימום כוח ומינימום פליטת מזהמים.

ביצועים משולבים
למנוע הבנזין ולמנוע החשמלי

139
כ"ס (הספק)

27
מומנט (קג"מ)



מנופי העברת הילוכים מההגה

KONA הייבריד - מבט מבפנים.

העיצוב המוקפד של החלל הפנימי ב-KONA הייבריד לא ישאיר אתכם אדישים. איכות החומרים, הסגנון הייחודי והטכנולוגיה המתקדמת משתלבים יחד ליצירת חלל נהיגה אולטימטיבי.



הדגם המשווק בישראל מגיע עם מערכת מולטימדיה בגודל 8".



לוח מחוונים דיגיטלי מלא בגודל 10.25**



מערכת מולטימדיה 8" מקורית מתקדמת עם אפשרות חיבור Apple CarPlay, Android Auto*

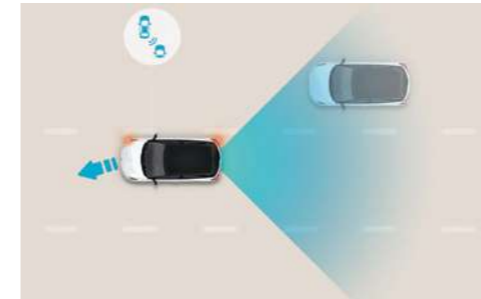


EPB - בלם יד חשמלי



תיבת 6 הילוכים אוטומטית כפולת מצמדים (DCT)

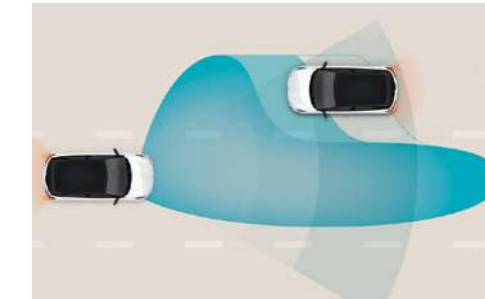
בטיחות ללא פשרות. Hyundai SmartSense



מערכת אקטיבית לזיהוי רכב ב"שטח מת" (BCA)*
מערכת אקטיבית המתריעה על רכב ב"שטח מת"
למניעת התנגשות בעת מעבר נתיב.



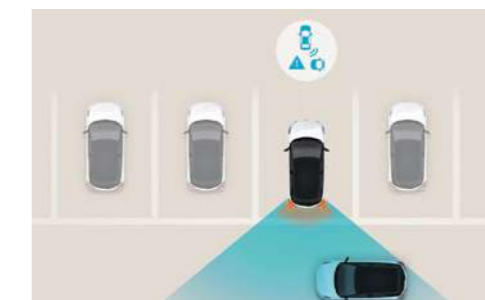
בלימה אוטונומית במצבי חירום (FCA)
מערכת להתרעה מפני סכנת התנגשות, ובלימה
אקטיבית של הרכב במצב חירום.



מערכת למעבר אוטומטי בין אור גבוה
לאורות דרך (HBA)*
החלפה אוטומטית בין אור גבוה לאורות דרך בהתאם
לתנאי הדרך. מונעת סינוור רכבים ומגבירה את
הבטיחות בנהיגת לילה.



מערכת סיוע לשמירה על נתיב הנסיעה (LKA)
מערכת אקטיבית הכוללת תיקון הגה לסיוע בשמירה
על נתיב הנסיעה.



התרעה ומניעת פגיעה ברכב חוצה מאחור (RCCA)*
מערכת אקטיבית להתרעה ומניעת פגיעה ברכב
חוצה בעת נסיעה לאחור.



התרעה על התחלת הנסיעה של
הרכב מלפנים (LDVA)
בזמן עצירה, המערכת תתריע על התחלת נסיעה
של הרכב מלפנים.

אבזור.



שבכת גריל מעוצבת



פנס אחורי מעוצב



חישוקי סגסוגת 16" (בדגם Premium)



חישוקי סגסוגת 18" (בדגמי Supreme-I Prestige)



תאורת LED קדמית ואחורית*

מפרט טכני

מנוע	היברידי מנוע בנזין 1.6
סוג	GDI 1.6
נפח מנוע (סמ"ק)	1,580
קדח x מהלך (מ"מ)	72x97
הספק (כ"ס/סל"ד)	5,700/104
מומנט (קג"מ/סל"ד)	4,000/15

מנוע חשמלי	
הספק	43.5 כ"ס
מומנט	17.3 קג"מ

ביצועים משולבים למנוע הבנזין ולמנוע חשמלי	
הספק משולב (כ"ס)	139
מומנט משולב (קג"מ)	27

סוללה	
סוג	Lithium-Ion Polymer
קיבולת	1.56kWh
הספק (קילוואט)	42kW

תיבת הילוכים	
סוג	6 הילוכים אוטו כפולת מצמדים (DCT)
יחסי העברה	6
ראשון	3.867
שני	2.217
שלישי	1.371
רביעי	0.93
חמישי	0.956
שישי	0.767
אחורי	5.351
סופי	4.438/3.227

הגה כוח
<p>סבבת ומוט משונן, סופג אנרגיה וקורס בזמן תאונה, מוגבר כוח חשמלי C-MDPS</p>

בלמים	
קדמיים	דיסק מאורר
אחוריים	דיסק

מתלים	
קדמי	עצמאיים מסוג מקפרסון
אחורי	עצמאיים מסוג Multi-Link

צמיגים וחישוקים	Premium	Prestige Supreme
צמיגים	205/60 R16	225/45 R18
חישוקים	16"	18"
גלגל חלופי זמני	ערכת ניפוח	ערכת ניפוח

ביצועים*	Premium	Prestige Supreme
תאוצה 0-100 קמ"ש (שניות)	11	11.3
מהירות מרבית	161	161

צריכת דלק**	Premium	Prestige Supreme
משולב (ליטר/ 100 ק"מ)	3.9	3.7

מידות (מ"מ)	Premium	Prestige Supreme
אורך	4,205	4,205
רוחב	1,800	1,800
גובה (כולל מסילות גג)	1,565	1,565
גובה (ללא מסילות גג)	1,550	1,550
בסיס גלגלים	2,600	2,600
מרווח גחון	165	165

מרווח רגליים מושב קידמי	1,054	1,054
מרווח רגליים מושב אחורי	893	893
מרווח כתפיים מושב קידמי	1,409	1,409
מרווח כתפיים מושב אחורי	1,385	1,385
מרווח מותניים מושב קידמי	1,355	1,355
מרווח מותניים מושב אחורי	1,326	1,326
מרווח ראש מושב קידמי	1,005	1,005
מרווח ראש מושב אחורי	961	961
נפח תא מטען (ליטר)	374	374

נפח תא מטען (בקיפול מושבים)	1,296	1,296
משקל כללי מורשה (ק"ג)	1,880	1,880
משקל עצמי (ק"ג)	1,464	1,486
רדיוס סיבוב (מטר)	5.2	5.2
קיבולת מיכל דלק (ליטר)	38	38

<p>לרשותכם סוכנויות יונדאי ברחבי הארץ. לברור אולם התצוגה הקרוב אליכם או תיאום נסיעת מבחן חייגו: *3805</p>	
<p>או היכנסו לאתר האינטרנט www.hyundaimotors.co.il</p>	

מפרט בטיחות	Premium	Prestige	Supreme
2 כריות אוויר קדמיות לנהג ולנוסע	+	+	+
2 כריות אוויר צד לנהג ולנוסע	+	+	+
2 כריות אוויר וילון צידיות	+	+	+
ביטול כרית אוויר לנוסע	+	+	+
LKA - מערכת סיוע אקטיבית לתיקון סטייה מנתיב הנסיעה	+	+	+
LFA - מערכת סיוע אקטיבית לשמירה על מרכז נתיב הנסיעה	+	+	+
FCA - בלימה אוטונומית במצבי חירום הכוללת זיהוי כלי רכב, דו גלגלי והולכי רגל	+	+	+
DAW - מערכת התרעה על עייפות נהג	+	+	+
BCA - מערכת אקטיבית לזיהוי ומניעת התנגשות בכלי רכב ב"שטח מת"	-	+	+
RCCA - מערכת אקטיבית למניעת פגיעה ברכב חוצה בעת נסיעה לאחור	-	+	+
LVDA - התרעה על התחלת הנסיעה של הרכב מלפנים	+	+	+
ROA - חיווי תזכורת למניעת שכחת נוסע במושב האחורי	+	+	+
HBA - מערכת למעבר אוטומטי בין אור גבוה לאורות דרך	-	+	+
TCS - מערכת בקרת משיכה	+	+	+
ABS - מערכת למניעת נעילת גלגלים בבלימה	+	+	+
ESS - איתות בבלימת חירום	+	+	+
TPMS - מערכת בקרת לחץ אוויר לכל צמיג בנפרד	+	+	+
נטרול אוטומטי של נעילה מרכזית בזמן תאונה	+	+	+
נקודות עיגון למושב תינוק ISOFIX	+	+	+

5 שנים
אחריות על הרכב
או 100,000 ק"מ, ע"פ המוקדם מביניהם
כפוף לתנאי תעודת האחריות

7 שנים
אחריות על הסוללה
או 150,000 ק"מ, ע"פ המוקדם מביניהם
כפוף לתנאי תעודת האחריות

אבזור מתקדם	Premium	Prestige	Supreme
מערכת מולטימדיה מקורית 8" מתקדמת עם אפשרות חיבור Apple CarPlay ו-Android Auto*	+	+	+
דיבורית BT + מצלמה אחורית	+	+	+
4 רמקולים + 2 טוויטרים	+	+	+
SVC - לוח מחוונים דיגיטלי מלא עם תצוגה משתנה "10.25	-	+	+
מחשב דרך	+	-	-
שליטה על מערכת השמע מגלגל ההגה	+	+	+
שני שקעי USB	+	+	+
תצוגת נתוני המערכת ההיברידית במסך המולטימדיה	+	+	+
מערכת בקרת אקלים דיגיטלית	+	+	+
הגה עור מתכוונן לגובה ולעומק	+	+	+
Cruise Control - מערכת בקרת שיוט	+	+	+
בלם יד חשמלי + AUTO HOLD	+	+	+
מפתח חכם - כניסה והתנעה ללא מפתח	-	+	+
מנופי העברת הילוכים מגלגל ההגה	+	+	+
משענת יד בגב המושב האחורי עם מקום לכוסות	+	+	+
גג הרכב בצבע שחור	-	-	+
שמשות כהות Privacy Glass	+	+	+
תאורת LED קדמית ואחורית	-	+	+
תאורת יום מסוג LED-DRL	+	+	+
קיפול מראות חשמלי	+	+	+
פנסי איתות במראות	+	+	+
כוונן גובה מושב נוסע	-	-	+
מושב נהג עם אפשרות לכוונן חשמלי	-	-	+
ניפוח גב תחתון במושב הנהג	-	-	+
חיישן גשם	-	+	+
חיישן אורות	+	+	+
חיישני חנייה אחוריים מקוריים + כפתור נטרול	+	+	+

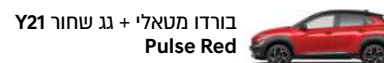
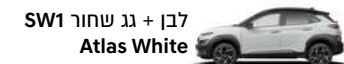
^[1] אפשרות החיבור לממשקים תלויה ביצרני מכשיר הטלפון הנייד וייתכנו מגבלות בחיבור ו/או בשימוש אשר אינן תלויות ביצרן או יבואן הרכב ואינן באחריותם

^[1] * על-פי נתוני היצרן לפי בדיקות המעבדה. **נתוני צריכת הדלק מתפרסמים על פי דין לפי בדיקות המעבדה. צריכת הדלק בפועל מושפעת גם מתנאי הדרך, מתחזוקת הרכב וממאפייני הנהיגה

צבעי הרכב בדגמים Prestige, Premium



צבעי הרכב בדגם Supreme



הצבעים הינם להמחשה בלבד וייתכנו הבדלי גוונים בין הצבעים המופיעים בפרוספקט לבין הצבעים כפי שהם במציאות. המידע והנתונים המופיעים בפרוספקט זה מתייחסים למגוון דגמים המשווקים במקומות שונים בעולם ומעודכנים למועד הבאת המקור הלוועזי לדפוס. יתכנו הבדלים בין התיאור, הנתונים והתמונות המובאים במפרט זה לבין הדגמים המשווקים על-ידי חברתנו, הן מבחינת המפרט הטכני והן מבחינת האביזרים, הציוד והמערכות הנלוות. כמו כן, יתכנו הבדלים בדגם מסוים, בהתאם לשינויים הנעשים מעת לעת. אין בפרסום המובא בפרוספקט כדי לחייב את היצרן ו/או את החברה בהספקת דגמים שיכללו את כל או חלק מהאביזרים, הציוד והמערכות המתוארים בו והם שומרים לעצמם את הזכות לבטל, להוסיף, לשנות ולשכר, ללא הודעה מוקדמת וללא עדכון המפרט. כל התמונות הינן להמחשה בלבד. ט.ל.ח.

נתוני צריכת הדלק מתפרסמים על פי דין לפי בדיקות המעבדה. צריכת הדלק בפועל מושפעת גם מתנאי הדרך, מתחזוקת הרכב וממאפייני הנהיגה.



קוד דגם	תיאור דגם	רמת האבזור הבטיחותי
481-337	KONA Hybrid- Premium	4
481-332, 481-334	KONA Hybrid- Prestige, Supreme	6

פירוט מערכות הבטיחות המותקנות בדגם: Premium

- 6 כריות אוויר
- מערכת אקטיבית למניעת סטייה מנתיב
- מערכת בלימה אוטומטית בעת חירום
- מערכת לבלימת חירום מפני הולכי רגל ו/או רוכבי אופניים
- × מערכת זיהוי כלי רכב ב"שטח מת"
- × מערכת אקטיבית למניעת התנגשות צד ב"שטח מת"
- × בלימה אוטומטית בנסיעה לאחור
- מערכת התרעה במצב של עייפות נהג
- × מערכת עזר לנהג להתרעה על השארת ילדים ברכב
- × בקרת שיוט אדפטיבית
- × בקרת מהירות חכמה (ISA)
- × הכנה להתקנת מנעולי אלכוהול


פירוט מערכות הבטיחות המותקנות בדגמי: Prestige, Supreme

- 6 כריות אוויר
- מערכת אקטיבית למניעת סטייה מנתיב
- מערכת בלימה אוטומטית בעת חירום
- מערכת לבלימת חירום מפני הולכי רגל ו/או רוכבי אופניים
- מערכת זיהוי כלי רכב ב"שטח מת"
- מערכת אקטיבית למניעת התנגשות צד ב"שטח מת"
- בלימה אוטומטית בנסיעה לאחור
- מערכת התרעה במצב של עייפות נהג
- × מערכת עזר לנהג להתרעה על השארת ילדים ברכב
- × בקרת שיוט אדפטיבית
- × בקרת מהירות חכמה (ISA)
- × הכנה להתקנת מנעולי אלכוהול

מקרא:

- מערכת מותקנת בדגם הרכב
- מערכת אופציונאלית להתקנה
- × מערכת שאינה מותקנת בדגם הרכב

דרגת זיהום אוויר מרכב מנועי**



*נתוני היצרן, ע"פי בדיקות מעבדה תקן EU 2017/1151

**הדרגה מחושבת לפי תקנת אוויר נקי (גילוי נתוני זיהום אוויר מרכב מנועי בפרסומת), התשס"ט 2009

דגם	צריכת דלק בליטרים ל-100 ק"מ*	דרגות זיהום אוויר
KONA Hybrid- Premium	3.9	3
KONA Hybrid- Prestige, Supreme	3.7	3

KONA EV



ברוכים הבאים לעתיד.

הכירו את יונדאי KONA החשמלית שמגיעה בעיצוב מעודכן ומתוחכם, מראה ספורטיבי ומצוידת בטכנולוגיות המתקדמות ביותר. הגריל הקדמי הסגור משתלב עם פנסי תאורת יום מסוג DRL-LED מחודדים הנמתחים לצדדים באלגנטיות.



עוצמה מתפרצת. טווח נסיעה. האצה מרגשת.

ליונדאי KONA החשמלית סוללה בהספק של 39.2 קוט"ש
וטווח נסיעה של עד 305 ק"מ.
מנוע המפיק 136 כ"ס ומומנט של 40.2 קג"מ הופכים אותה
למכונית שבאמת מהנה לנהיגה.




בלימה רגנרטיבית.

מערכת הבלימה הרגנרטיבית טוענת את הסוללה במהלך הנסיעה על ידי שימוש במנוע החשמלי כדי להאט את המכונית. ניתן לשלוט על עוצמת הטעינה של המערכת על ידי שינוי עוצמת הבלימה הרגנרטיבית בעזרת המנופים שעל גלגל ההגה. ככל שהעוצמה תהיה גבוהה יותר, כך תעלה עוצמת הבלימה כמו גם טעינת הסוללה בעת שחרור דוושת ההאצה. לחיצה קבועה על המנוף השמאלי תפעיל את מערכת הבלימה הרגנרטיבית בעוצמה מקסימלית, דבר היאפשר לכם להאט את המכונית עד לעצירה מלאה בלי ללחוץ על דוושת הבלמים הרגילה.



מערכת הנעה חשמלית.

רכיבי מערכת העברת הכוח של ה-KONA החשמלית תוכננו ונבחרו בקפידה כדי ליצור מאפייני נהיגה מעולה וכדי להגיע לטווח נסיעה יום-יומי פרקטי. נוסף לכך, הפלטפורמה המיוחדת שעליה מתבססת ה-KONA החשמלית מאפשרת להתקין את הסוללות באופן המנצל ביעילות את השימוש במקום, ולא פוגע בתחושת המרחב בתוך המכונית. מערכת ניהול הטמפרטורה החדשנית של הסוללה משפרת את יעילותה. הסוללה מקוררת באמצעות נוזל המחובר אל מערכת מיזוג האוויר ומחוממת בעזרת גוף חימום חשמלי. כדי לשפר את היעילות, אתם יכולים לכבות את בקרת האקלים בצד הנוסע כדי לחסוך בחשמל כאשר אתם נוסעים לבדכם.





Openingstijden
dinsdag – zondag 11–17 uur

Opening hours
Tuesday – Sunday 11 a.m. – 5 p.m.

ליהנות ממרחב עצום ומשימושיות.

יונדאי KONA החשמלית תוכננה במיוחד לאורח החיים הפעיל ומציעה תא מטען מרווח בנפח של 332 ליטרים. בקיפול המושב האחורי ניתן לקבל נפח של 1,114 ליטרים - מושלם לסוף שבוע הרחק מהבית. תוכלו גם להשתמש בגגון ולהעמיס עליו את הדברים שאתם רוצים לקחת אתכם במשקל של עד 80 ק"ג. בסביבת הנהג, החלפת ידית ההילוכים במערכת SBW (Shift By Wire) פינתה מקום לתא אחסון נוסף לחפצים אישיים הנמצא מתחת לקונסולה המרכזית.

תא מטען מרווח



קונסולה מרכזית



טכנולוגיה מתקדמת.

יונדאי KONA החשמלית החדשה מצוידת בשלל טכנולוגיות חכמות ומתקדמות המאפשרות לכם לנהוג בצורה בטוחה יותר ורגועה יותר.

מערכת מולטימדיה

מערכת מולטימדיה מקורית עם מסך בגודל 8" ואפשרויות חיבור *Android Auto-Apple CarPlay-7.



SVC - לוח מחוונים דיגיטלי מלא בגודל 10.25"

לוח המחוונים תוכלו למצוא את כל המידע הנדרש על הרכב. בנוסף ניתן לשנות את מצב התצוגה בהתאם למצב הנהיגה הנבחר (NORMAL או ECO, SPORT).



מערכת SBW (Shift By Wire)

בחירת הילוך נסיעה בלחיצת כפתור. מערכת SBW הנמצאת בקונסולה המרכזית, תאפשר לכם לבחור את מצב הנסיעה המתאים. בלם היד החשמלי בשילוב AUTO HOLD גם הוא נמצא בקונסולה המרכזית.





בטיחות ללא פשרות. Hyundai SmartSense

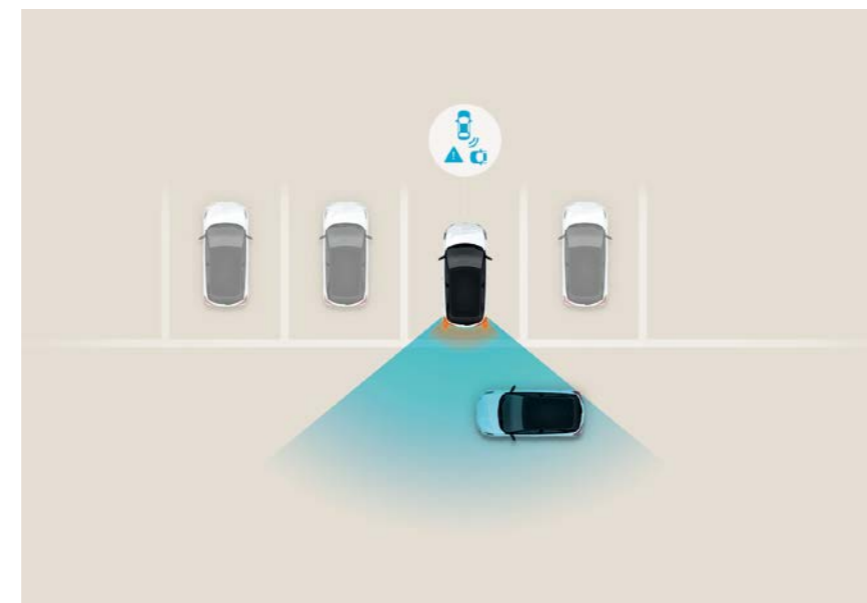
בלימה אוטונומית במצבי חירום (FCA)

מערכת בלימה אוטונומית במצבי חירום הכוללת זיהוי הולך רגל וכלי רכב.



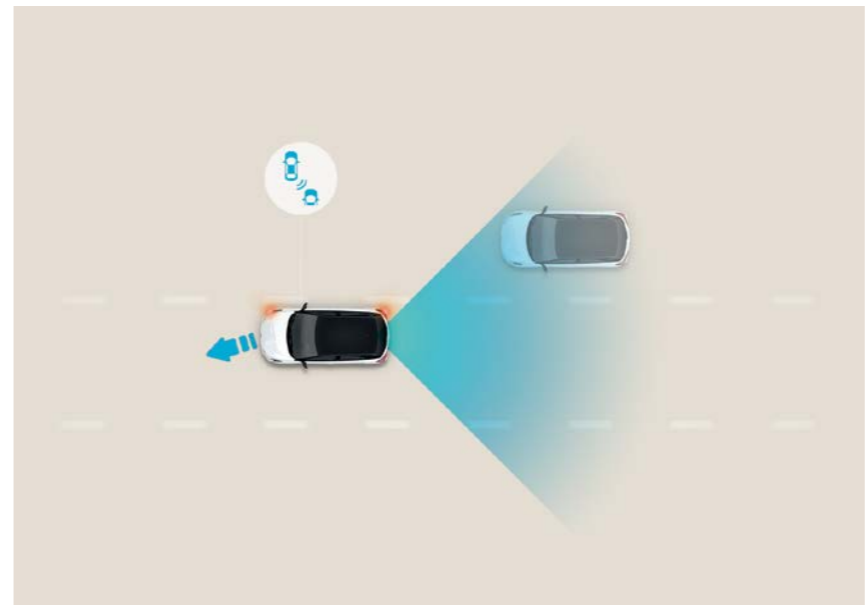
התרעה ומניעת פגיעה ברכב חוצה מאחור (RCCA)

מערכת אקטיבית להתרעה ומניעת פגיעה ברכב חוצה בעת נסיעה לאחור.



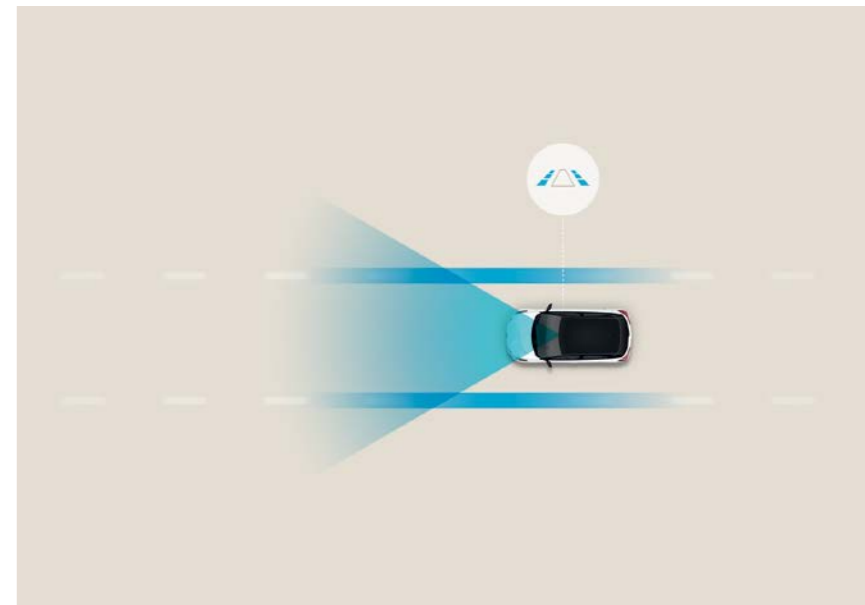
מערכת לזיהוי ומניעת התנגשות בכלי רכב ב"שטח מת" (BCA)

מערכת אקטיבית למניעת התנגשות בעת מעבר נתיב המספקת התרעה על רכב ב"שטח מת".



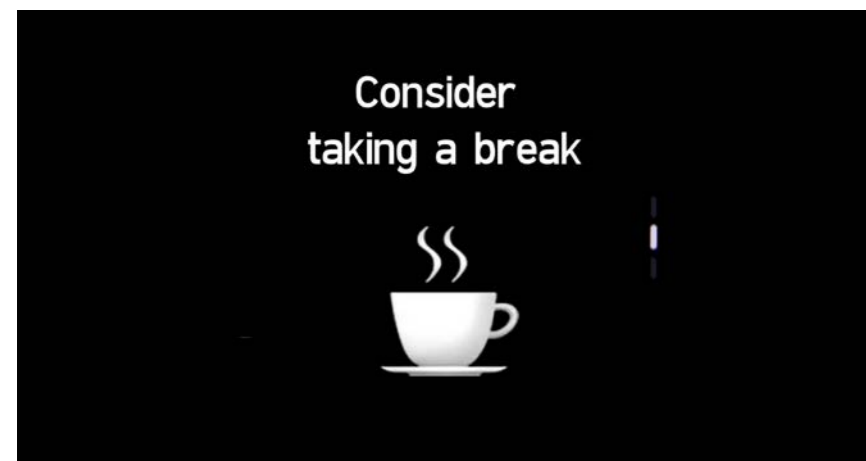
מערכת סיוע לשמירה על מרכז נתיב הנסיעה (LFA)

מערכת אקטיבית המסייעת בשמירה על מרכז נתיב הנסיעה.



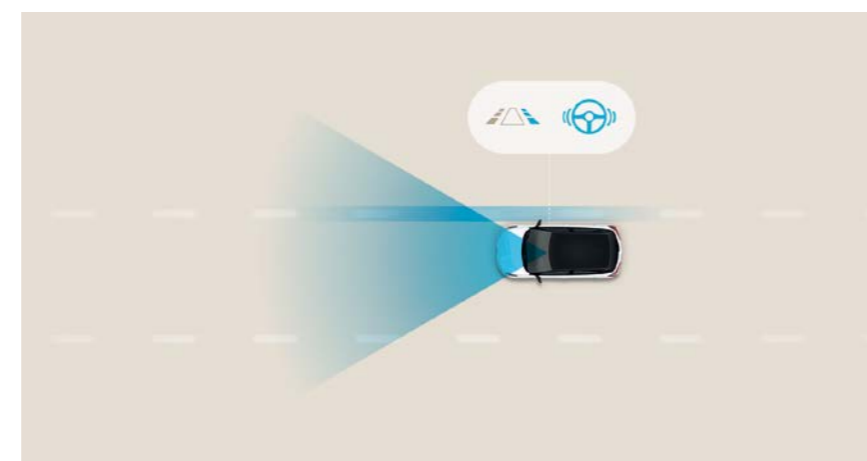
מערכת התרעה על ערנות נהג (DAW)

התרעה קולית ומסר כתוב המציע הפסקת ריענון להגברת הבטיחות במצבים של עייפות או חוסר ריכוז.



מערכת אקטיבית הכוללת תיקון הגה (LKA)

מערכת אקטיבית הכוללת תיקון הגה לסייע בשמירה על נתיב הנסיעה.



מפרט טכני

מנוע	KONA EV LR	KONA EV
מנוע	חשמלי 150KW	100KW
הספק מירבי (כ"ס)	204	136
מומנט מירבי (קג"מ)	40.2	40.2
הנעה	קדמית	

תיבת הילוכים	
סוג	הילוך יחיד עם תיבת הפחתה
הגה	
מוגבר חשמלי משתנה בהתאם למהירות הנסיעה	+
רדיוס סיבוב (מטר)	5.2

בלמים	KONA EV LR	KONA EV
מערכת כפולה מוגברת		
קדמיים	דיסק מאוורר	דיסק
אחוריים	דיסק מאוורר	דיסק

מתלים	
קדמי	עצמאי מסוג מקפרסון, קפיצי סליל ומוט מייצב
אחורי	עצמאיים מסוג Multi-Link

צמיגים וחישוקים	KONA EV LR	KONA EV
צמיגים	215/55 R17	
חישוקים	סגסוגת 17"	
גלגל חלופי זמני	ערכת תיקון	

ביצועים*	KONA EV LR	KONA EV
תאוצה 0-100 קמ"ש (שניות)	7.9	9.9
מהירות מרבית (קמ"ש)	167	155

סוללה וטעינה	KONA EV LR	KONA EV
סוג	LITHIUM-ION POLYMER	
קיבולת הסוללה (קוט"ש)	64	39.2
מתח כולל (V)	356	327
צריכת חשמל (WH/KM)**	147	143
טווח נסיעה (ק"מ)**	484	305
טעינה ביתית (AC)- תלת פאזי	+	-

<p>לרשותכם סוכנויות יונדאי ברחבי הארץ. לבירור אולם התצוגה הקרוב אליכם או תיאום נסיעת מבחן חייגו: 3805*</p>	
<p>או היכנסו לאתר האינטרנט www.hyundaimotors.co.il</p>	

מידות (מ"מ)	KONA EV LR	KONA EV
אורך	4,205	
רוחב	1,800	
גובה (כולל מסילת גג)	1,570	
בסיס גלגלים	2,600	
מרווח מהקרעק מינימלי	158	
מרווח רגלים מושב קדמי	1,054	
מרווח רגלים מושב אחורי	848	
מרווח ראש מושב קדמי	1,005	
מרווח ראש מושב אחורי	957	
מרווח כתפיים מושב קדמי	1,410	
מרווח כתפיים מושב אחורי	1,385	
מרווח מותניים מושבים קדמיים	1,355	
מרווח מותניים מושבים אחוריים	1,326	
נפח תא מטען אחורי (ליטרים)	332	
נפח תא מטען בקיפול מושבים (ליטרים)	1,114	
משקל עצמי (ק"ג)	1,775	1,625
משקל כללי מורשה (ק"ג)	2,170	2,020

5 שנים אחריות על הרכב או 100,000 ק"מ, ע"פ המוקדם מביניהם כפוף לתנאי תעודת האחריות

7 שנים אחריות על הסוללה או 150,000 ק"מ, ע"פ המוקדם מביניהם כפוף לתנאי תעודת האחריות

מפרט בטיחות	KONA EV / LR	
2 כריות אוויר קדמיות לנהג ולנוסע	+	
2 כריות אוויר צד לנהג ולנוסע	+	
2 כריות אוויר וילון צידיות	+	
FCA - בלימה אוטונומית בעת חירום הכוללת זיהוי הולכי רגל וכלי רכב	+	
LKA - מערכת אקטיבית הכוללת תיקון הגה לסיוע בשמירה על נתיב הנסיעה	+	
BCA - מערכת אקטיבית לזיהוי ומניעת התנגשות בכלי רכב ב"שטח מת"	+	
DAW - מערכת התרעה על עירנות הנהג	+	
RCCA - מערכת אקטיבית למניעת פגיעה ברכב חוצה בעת נסיעה לאחור	+	
LFA - מערכת אקטיבית לסיוע בשמירה על מרכז נתיב הנסיעה	+	
ROA - חיווי תזכורת למניעת שכחה במושב האחורי	+	
TPMS - מערכת ניטור לחץ אוויר בצמיגים לכל גלגל בנפרד	+	
חיישני חגורות לכל חמשת המושבים	+	
ABS - מערכת למניעת נעילת גלגלים בבלימה	+	
ESP - מערכת בקרת יציבות	+	
HAC - מערכת סיוע לזינוק בעליה	+	
ESS - איתות בבלימת חירום	+	
קדם מותחן בחגורות בטיחות קדמיות	+	
אפשרות לביטול כרית אוויר לנוסע	+	
נקודות עיגון למושב תינוק isofix	+	
נטרול נעילה מרכזית בזמן תאונה	+	

אבזור מתקדם	KONA EV / LR	
מערכת מולטימדיה מקורית 8" מתקדמת עם אפשרויות חיבור *Android Auto, Apple CarPlay	+	
דיבורית BT + מצלמה אחורית	+	
DRIVE MODE בורר מצבי נהיגה בכביש	+	
SVC - לוח מחוונים דיגיטלי מלא 10.25"	+	
SBW - בחירת הילוך בלחיצת כפתור	+	
Cruise Control - בקרת שיוט	+	
מנופי שליטה מגלגל ההגה על רמת אחזור אנרגיה (רגנרציה)	+	
קיפול מראות חשמלי	+	
פנסי איתות במראות	+	
בלם יד חשמלי + AUTO HOLD	+	
שמשות כהות Privacy Glass	+	
תאורת יום LED-DRL	+	
חיישן אורות+גשם	+	
חיישני נסיעה קדמיים ואחוריים	+	
פנסים ראשיים LED	Long Range	
מערכת בקרת אקלים דיגיטלית	+	
אפשרות להתנעה מרחוק	+	
מפתח חכם - התנעה וכניסה ללא מפתח	+	
מושב נהג עם כיוונן חשמלי וניפוח גב תחתון	+	
מושב נוסע עם כיוונן חשמלי	+	

*אפשרות החיבור לממשקים תלויה ביצרני מכשיר הטלפון הנייד וייתכנו מגבלות בחיבור ו/או בשימוש אשר אינן תלויות ביצרן או יבואן הרכב ואינן באחריותם.

18 / *על-פי נתוני היצרן לפי בדיקות המעבדה. **טווח הנסיעה וצריכת החשמל בפועל מושפעים, בין היתר, גם מתנאי הדרך, מתחזוקת הרכב, ממאפייני הנהיגה ומקיבולת ובלאי הסוללה, ועל כן הם יכולים להיות שונים בהשוואה לנתוני המעבדה.

צבעי הרכב



הצבעים הינם להמחשה בלבד וייתכנו הבדלי גוונים בין הצבעים המופיעים בפרוספקט לבין הצבעים כפי שהם במציאות.

המידע והנתונים המופיעים בפרוספקט זה מתייחסים למגוון דגמים המשווקים במקומות שונים בעולם ומעודכנים למועד הבאת המקור הלועזי לדפוס. יתכנו הבדלים בין התיאור, הנתונים והתמונות המובאים במפרט זה לבין הדגמים המשווקים על-ידי חברתנו, הן מבחינת המפרט הטכני והן מבחינת האביזרים, הציוד והמערכות הנלוות. כמו כן, יתכנו הבדלים בדגם מסוים, בהתאם לשינויים הנעשים מעת לעת. אין בפרסום המובא בפרוספקט כדי לחייב את היצרן ו/או את החברה בהספקת דגמים שיכללו את כל או חלק מהאביזרים, הציוד והמערכות המתוארים בו והם שומרים לעצמם את הזכות לבטל, להוסיף, לשנות ולשפר, ללא הודעה מוקדמת וללא עדכון המפרט. כל התמונות הינן להמחשה בלבד. ט.ל.ח.

נתוני טווח הנסיעה וצריכת החשמל מתפרסמים על פי דין לפי בדיקות המעבדה. טווח הנסיעה וצריכת החשמל בפועל מושפעים, בין היתר, גם מתנאי הדרך, מתחזוקת הרכב, ממאפייני הנהיגה ומקיבולת ובלאי הסוללה, ועל כן הם יכולים להיות שונים בהשוואה לנתוני המעבדה.



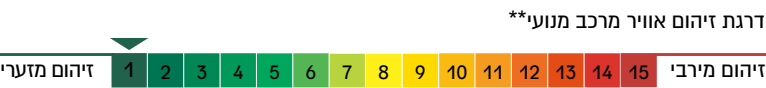
קוד דגם	תיאור דגם	רמת האבזור הבטיחותי
481-308, 481-375	KONA EV, KONA EV LR	6

פירוט מערכות בטיחות המתקנות ברכב:

- 6 כריות אוויר
- מערכת אקטיבית למניעת סטייה מנתיב
- מערכת בלימה אוטומטית בעת חירום
- מערכת לבלימת חירום מפני הולכי רגל ו/או רוכבי אופניים
- מערכת זיהוי כלי רכב ב"שטח מת"
- מערכת אקטיבית למניעת התנגשות צד ב"שטח מת"
- בלימה אוטומטית בנסיעה לאחור
- מערכת התרעה במצב של עייפות נהג
- מערכת עזר לנהג להתרעה על השארת ילדים ברכב
- בקרת שיוט אדפטיבית
- בקרת מהירות חכמה (ISA)
- הכנה להתקנת מנעולי אלכוהול

מקרא:

- מערכת מותקנת בדגם הרכב
- מערכת אופציונאלית להתקנה
- ✗ מערכת שאינה מותקנת בדגם הרכב



דרגת זיהום אוויר מרכב מנועי**

זיהום מזערי

נתוני צריכת חשמל*			
דגם	צריכת חשמל (וואט שעה/ק"מ)	טווח נסיעה חשמלית (ק"מ)	דרגות זיהום אוויר
KONA EV	143	305	1
KONA EV LR	147	484	1

*נתוני היצרן, עפ"י בדיקות מעבדה תקן EU 2017/1151

**הדרגה מחושבת לפי תקנות אוויר נקי (גילוי נתוני זיהום אוויר מרכב מנועי בפרסומת), התשס"ט 2009