

# SANTA FE





# פנו לעצמכם זמן איכות.

יונדאי סנטה-פה מוכנה לכל הרפתקה.  
בין אם בשגרת היום-יום או בטיול עם  
המשפחה, עם יונדאי סנטה-פה החדשה  
תוכלו להתנייד בקלות, בנוחות ובסטייל.  
יונדאי סנטה-פה נראית נהדר  
בכל דרך.



## גלו את האושר. מחדש.

כל פרט קטן בסנטה-פה נוצר עבור מטרה אחת: המשפחה שלכם.  
גלו את האושר מחדש עם עיצוב יוקרתי שמאיר את יומכם,  
מרווח פנים שמתאים לכל הסגנונות וטכנולוגיה מתקדמת  
ואביזרי בטיחות ששומרים עליכם.  
פנו זמן איכות למשפחה. יונדאי סנטה-פה תדאג לשאר.

# הטוב ביותר. עבורכם.

ליונדאי סנטה-פה שבכה מעוצבת שמשלבת בצורה חלקה עם הפנסים הקדמיים. הפנסים האחוריים מחבקים בצורה עדינה את צורת הרכב. העיצוב החדש של יונדאי סנטה-פה מבטיח נוכחות בולטת על הכביש, כזו שלא ניתן להתעלם ממנה.



# SUV משפחתו. עם הרבה יותר אנרגיה.

יונדאי-סנטה פה מגיעה עם מנוע טורבו דיזל עוצמתי המשודך לתיבה אוטומטית כפולת מצמדים בעלת 8 הילוכים (Wet DCT). יונדאי סנטה-פה החדשה מגיעה עם אפשרות למערכת הנעה 4X4 או 2X4.

## מנוע טורבו דיזל 2.2 CRDi

|                    |            |
|--------------------|------------|
| 45 ק"מ             | 202 כ"ס    |
| 1,750 - 2,750 סל"ד | 3,800 סל"ד |

ליונדאי סנטה פה בורר מצבי נהיגה בכביש הממוקם במרכז הקונסולה המרכזית. בדגם Elite 4X4 קיימת גם אופציה לבחירת מצב נהיגה בשטח.

### בורר מצבי נהיגה בכביש

בחרו את מצב הנהיגה המתאים עבורכם מבין 3 מצבי נהיגה: מצב COMFORT עבור נהיגה יומיומית, מצב ECO לנהיגה יעילה, מצב SPORT להאצה מוגברת. בנוסף תוכלו לבחור במצב SMART המתאים את מצב הנהיגה באופן אוטומטי בהתאם לדפוסי נהיגה קודמים.

### בורר מצבי נהיגה בתנאי שטח\*

כאשר העניינים מתחילים להיות מורכבים, המצבים SNOW, MUD ו-SAND מבטיחים אחיזה אופטימלית בתנאי שטח שונים. מבט חטוף בקונסולה המרכזית יאפשר לכם לראות את מצב המערכת.



# אבזור.

כפתורי העברת הילוכים ממוקמים בצורה אופטימלית במרכז הקונסולה הרחבה, בעוד שהצגת צילום חי של "שטח מת" תופיע על לוח השעונים הדיגיטלי בעת הפעלת איתות למעבר נתיב.



מערכת מולטימדיה מקורית "8 מתקדמת עם אפשרות חיבור, Apple CarPlay, Android Auto\*\*.



טעינה אלחוטית לנייד בתקן Qi (למכשירים תומכים בטכנולוגיה לפי תקן טעינה Qi).

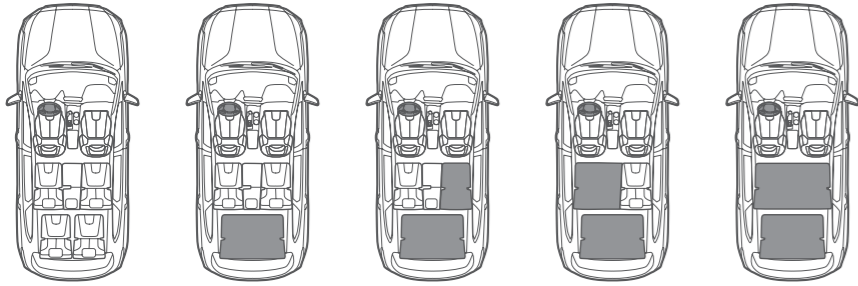


לוח שעונים דיגיטלי עם BVM - הצגת צילום חי של "שטח מת" על גבי לוח השעונים הדיגיטלי בעת הפעלת איתות לצורך מעבר נתיב\*.



קונסולה מרכזית רחבה עם SBW (Shift By Wire) בחירת הילוך נסיעה בלחיצת כפתור.






יונדאי סנטה-פה מאפשרת התאמה דינאמית של המושבים לפי הצרכים שלכם. אם בנסיעת הבוקר לעבודה או בנסיעה אתגרית בשטח עם החברים והמשפחה. המושבים מתקפלים באופן מודולרי כך שיתאימו לתוכניות שלכם. בלחיצת כפתור ניתן לקפל את שורת המושבים השנייה קדימה לטובת גישה נוחה לשורת המושבים השלישית.

מושב אחורי מרווח עם פתחי מיזוג לשורה שניה ושלישית



לחיצת כפתור אחת מאפשרת קיפול מהיר של השורה השנייה



דלת תא מטען עם פתיחה וסגירה חשמלית



# בטיחות ללא פשרות. Hyundai SmartSense

מערכת ה-SmartSense היא פסגת טכנולוגיית העזר של יונדאי. מערכת בטיחות אקטיבית זאת מעניקה לנוהגים בסנטה פה בטיחות ושקט נפשי ברמה הגבוהה ביותר.

## מערכת סיוע לשמירה על מרכז נתיב הנסיעה (LFA)

מערכת אקטיבית המסייעת בשמירה על מרכז נתיב הנסיעה.

## בקרת שיוט חכמה (SCC)

שומרת על מהירות ומרחק קבועים מהרכב שמלפנים בעזרת חיישן רדאר ושולטת בהאצה והאטת הרכב באופן אוטונומי עד עצירה מוחלטת.

## מערכת אקטיבית ליציאה בטוחה מהרכב (SEA)

מערכת "יציאה בטוחה" המתריעה ומונעת פתיחת דלתות המושב האחורי במקרה של רכב חוצה.\*

## בלימה אוטונומית במצבי חירום (FCA)

מערכת בלימה אוטונומית במצבי חירום הכוללת זיהוי תנועה חוצה בצומת.



מערכת אקטיבית לזיהוי ומניעת התנגשות בכלי רכב ב"שטח מת" (BCA)  
מערכת אקטיבית למניעת התנגשות בעת מעבר נתיב המספקת התראה על רכב ב"שטח מת".\*



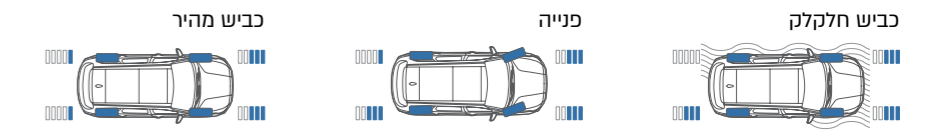




יונדאי סנטה-פה מצוידת בפלטפורמה חדישה המעניקה לה כוח וגמישות כך שהיא מוכנה לכל מצב. מערכת AWD מחלקת את הכוח בין הגלגלים הקדמיים והאחוריים בהתאם למצב הנהיגה\*.

**AWD HTRAC**

מערכת המזהה בצורה אוטומטית את תנאי הכביש ומחלקת את הכוח בין הגלגלים הקדמיים והאחוריים לאחיזת כביש אופטימלית.



נפח תא מטען

571 ל'

מרווח רגליים שורה שלישית

746 מ"מ

מרווח רגליים שורה שנייה

1,060 מ"מ





# עד הפרט הכי קטן.



חישוקי סגסוגת 18" בדגם Supreme



חישוקי סגסוגת 20" בדגם Elite



טעינה אלחוטית לנייד בתקן Qi\*\*



תאורה ראשית מסוג LED



פנסי LED אחוריים\*



פנסי איתות במראות



סייען לעירנות נהג (DAW)



SVC - לוח שעונים דיגיטלי מלא 12.3\*\*



מחשב דרך צבעוני 4.2"



מערכת בקרת אקלים מפוצלת



וילון צד במושב האחורי



חלונות חשמל חכמים



קישוטי צד



גג שמש פנורמי נפתח



מערכת אקטיבית המתריעה על שיכחת ילד/ נוסע במושב האחורי (ROA)



מערכת מולטימדיה מקורית עם מסך 8"



חימום+אורור מושבים קדמיים\*



גריל מעוצב

## מפרט טכני

| מנוע                    | טורבו דיזל 2.2           |
|-------------------------|--------------------------|
| נפח מנוע (סמ"ק)         | 4 גלילים, CRDI,DOHC      |
| קדח/מהלך (מ"מ)          | 2,151                    |
| יחס דחיסה               | 99.4x83.0                |
| הספק מירבי (סל"ד/כ"ס)   | 1:16                     |
| מומנט מירבי (סל"ד/קג"מ) | 202/3,800                |
| הנעה                    | 45/1,750-2,750 4X4 / 2X4 |

| תיבת הילוכים   | טורבו דיזל 2.2                        |  |
|----------------|---------------------------------------|--|
| סוג            | 8 הילוכים אוט' כפולת מצמדים (Wet DCT) |  |
| יחסי העברה     |                                       |  |
| ראשון          | 3.429                                 |  |
| שני            | 2.217                                 |  |
| שלישי          | 2.217                                 |  |
| רביעי          | 1.621                                 |  |
| חמישי          | 0.860                                 |  |
| שישי           | 0.673                                 |  |
| שביעי          | 0.791                                 |  |
| שמיני          | 0.653                                 |  |
| אחורי          | 3.697                                 |  |
| סופי (R,2,5,6) | 4.486                                 |  |
| סופי (3,4,7,8) | 3.316                                 |  |

| ביצועים*                          | Elite 2.2 ל' 2X4 טורבו דיזל | Supreme ל' 2.2 טורבו דיזל 2X4 |  |
|-----------------------------------|-----------------------------|-------------------------------|--|
| תאוצה 0-100 קמ"ש (שניות)          | 9.2                         | 9.0                           |  |
| מהירות מירבית (קמ"ש)              | 205                         | 205                           |  |
| ביצועי בלימה עצירה 100 קמ"ש (מטר) | 40.4                        | 40.4                          |  |
| צריכת דלק**                       |                             |                               |  |
| משולב (ליטר/100 ק"מ)              | 6.4                         | 6.3                           |  |

| צמיגים וחישוקים |  |            |
|-----------------|--|------------|
| צמיגים          | 235/60/R18                                     | 255/45/R20 |
| גלגל חלופי זמני | +  | +          |
| מתלים           |  |            |
| קדמי            | עצמאיים מסוג מקפרסון, קפיצי סליל ומוט מייצב    |            |
| אחורי           | עצמאיים מסוג Multi-Link, קפיצי סליל ומוט מייצב |            |
| בלמים           | מערכת כפולה מוגברת ABS + EBD                   |            |
| קדמי            | דיסק מאוורר                                    |            |
| אחורי           | דיסק   |            |

| מידות (מ"מ)               |       |       |
|---------------------------|-------|-------|
| אורך                      | 4,785 |       |
| רוחב                      | 1,900 |       |
| גובה - כולל גגון          | 1,710 |       |
| בסיס גלגלים               | 2,765 |       |
| רדיוס סיבוב               | 5,700 |       |
| זווית גישה                | 17.9  |       |
| זווית נטישה               | 19.3  |       |
| מרווח גחון                | 176   |       |
| מרווח רגלים מושב קידמי    | 1,052 |       |
| מרווח רגלים שורה שנייה    | 1,060 |       |
| מרווח רגלים שורה שלישית   | 746   |       |
| מרווח כתפיים מושב קידמי   | 1,500 |       |
| מרווח כתפיים שורה שנייה   | 1,480 |       |
| מרווח כתפיים שורה שלישית  | 1,344 |       |
| מרווח ראש שורה שלישית     | 917   |       |
| מרווח מותניים מושב קידמי  | 1,460 |       |
| מרווח מותניים שורה שנייה  | 1,430 |       |
| מרווח מותניים שורה שלישית | 1,081 |       |
| נפח תא מטען (ליטר)        | 571   |       |
| משקל עצמי (ק"ג)           | 1,845 | 1,910 |
| משקל כללי מורשה (ק"ג)     | 2,550 | 2,600 |
| קיבולת מיכל דלק (ליטר)    | 71    |       |

|   |   |
|---|---|
| <p><span><span></span></span> לרשותכם סוכנויות יונדאי ברחבי הארץ. לבירור אולם התצוגה הקרוב אליכם או תיאום נסיעת מבחן חייגו: *3805</p> |  |
| <p>או היכנסו לאתר האינטרנט <b>www.hyundaimotors.co.il</b></p>   |  |

| מפרט בטיחות   | Elite ל' 2.2 טורבו דיזל 4X4 | Supreme ל' 2.2 טורבו דיזל 2X4 |  |
|---|-----------------------------|-------------------------------|--|
| 2 כריות אוויר קדמיות לנהג ולנוסע  | +                           | +                             |  |
| 2 כריות אוויר צד לנהג ולנוסע  | +                           | +                             |  |
| 2 כריות אוויר וילון צידיות  | +                           | +                             |  |
| אפשרות לניתוק כרית אוויר במושב הנוסע  | +                           | +                             |  |
| FCA - בלימה אוטונומית במצבי חירום כולל תנועה חוצה בצומת                             | +                           | +                             |  |
| LKA - מערכת אקטיבית הכוללת תיקון הגה לסיוע בשמירה על נתיב הנסיעה                    | +                           | +                             |  |
| LFA - מערכת סיוע אקטיבית לשמירה על מרכז נתיב הנסיעה                                 | +                           | +                             |  |
| scc - בקרת שיוט אדפטיבית הכוללת מגנן זחילה בפקקים                                   | +                           | +                             |  |
| ROA - מערכת אקטיבית המתריעה על שיכחת ילד/נוסע במושב האחורי                          | +                           | +                             |  |
| HBA - מערכת למעבר אוטומטי בין אור גבוה לאורות דרך                                   | +                           | +                             |  |
| SEA - מערכת "יציאה בטוחה" המתריעה ומונעת פתיחת דלתות המושב האחורי במקרה של רכב חוצה | +                           | +                             |  |
| LVDA - מערכת המתריעה על התחלת נסיעה של הרכב מלפנים                                  | +                           | +                             |  |
| DAW - מערכת התרעה על ערנות הנהג   | +                           | +                             |  |
| BCA - מערכת אקטיבית לזיהוי ומניעת התנגשות בעת מעבר נתיב                             | +                           | +                             |  |
| AVM - מערך מצלמות היקפי   | +                           | -                             |  |
| BVM - הצגת צילום חי של "שטח מת" על גבי לוח השעונים הדיגיטלי בעת הפעלת איתות         | +                           | -                             |  |
| RCCA - מערכת אקטיבית למניעת פגיעה ברכב חוצה בעת נסיעה לאחור                         | +                           | +                             |  |
| PDW - התרעה על שמירת מרחק בכניסה ויציאה מחנייה                                      | +                           | +                             |  |
| ABS + EBD + BAS מערכות בלמים  | +                           | +                             |  |
| ESS - איתות בלימת חירום   | +                           | +                             |  |
| ESC - מערכת בקרת יציבות   | +                           | +                             |  |
| TCS - מערכת בקרת משיכה  | +                           | +                             |  |
| חגורות בטיחות עם קדם מותחנים  | +                           | +                             |  |
| 7 חגורות בטיחות קדמיות עם כיוון גובה  | +                           | +                             |  |
| משענות ראש מותכוונות  | +                           | +                             |  |
| קורות חיזוק בדתות   | +                           | +                             |  |
| פגושים סופגי אנרגיה   | +                           | +                             |  |
| נקודות עיגון למושבי בטיחות לתינוקות בתקן ISOFIX                                     | +                           | +                             |  |
| ניטרול נעילת דלתות מרכזית במקרה של תאונה  | +                           | +                             |  |
| TPMS - ניטור והצגת לחץ אויר בצמיגים לכל גלגל בנפרד                                  | +                           | +                             |  |

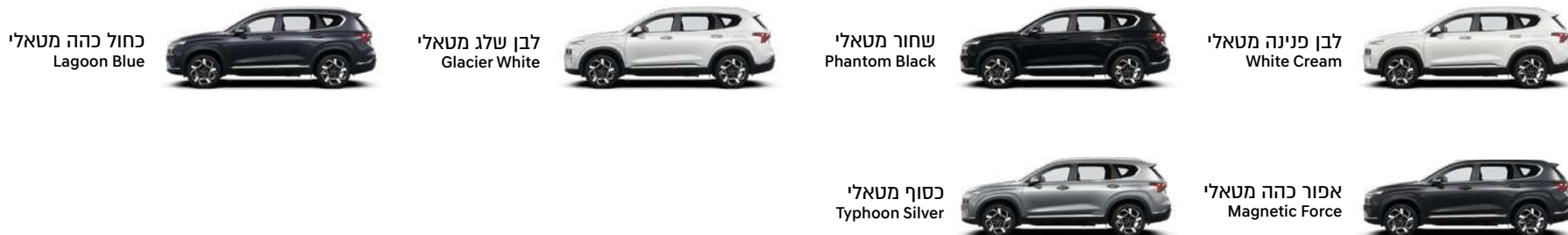
| אבזור   | Elite ל' 2.2 טורבו דיזל 4X4 | Supreme ל' 2.2 טורבו דיזל 2X4 |  |
|---|-----------------------------|-------------------------------|--|
| מערכת מולטימדיה מקורית "8 מתקדמת עם אפשרות חיבור *Android Auto, Apple CarPlay | +                           | +                             |  |
| גג פנורמי נפתח  | +                           | +                             |  |
| דיבורית BT +מצלמה אחורית  | +                           | +                             |  |
| שליטה על מערכת השמע מגלגל ההגה  | +                           | +                             |  |
| מערכת בקרת איכות אוויר (יוניזציה)   | +                           | +                             |  |
| מערכת בקרת אקלים מפוצלת   | +                           | +                             |  |
| מערכת מיזוג בשורה השניה והשלישית  | +                           | +                             |  |
| גלגל הגה מתכוונן לגובה ולעומק   | +                           | +                             |  |
| מחשב דרך - צבעוני   | +                           | +                             |  |
| svc - לוח שעונים דיגיטלי מלא "12.3"   | +                           | -                             |  |
| מפתח חכם - התנעה וכניסה ללא מפתח  | +                           | +                             |  |
| חיישני חניה קדמיים ואחוריים מקוריים   | +                           | +                             |  |
| בלם יד חשמלי  | +                           | +                             |  |
| SOLA AUTO מערכת אוטומטית לבלימת הרכב בעת עצירה                                | +                           | +                             |  |
| פנסים ראשיים LED  | +                           | +                             |  |
| תאורת LED מלאה בפנסים הקדמיים + אחוריים                                       | +                           | -                             |  |
| תאורת יום LED - DRL   | +                           | +                             |  |
| הגה בציפוי עור  | +                           | +                             |  |
| חיבור USB + שקעי טעינה v12  | +                           | +                             |  |
| שקע v220 בתא הנוסעים  | +                           | -                             |  |
| נעילה מרכזית  | +                           | +                             |  |
| SBW - בחירת הילוך נסיעה בכפתור  | +                           | +                             |  |
| DRIVE MODE בורר מצבי נהיגה בכביש (comfort, sport, eco, smart)                 | +                           | +                             |  |
| בורר מצבי נהיגה בשטח (snow, mud, sand)  | +                           | -                             |  |
| מערכת Stop & Go   | +                           | +                             |  |
| מושבי שורה אמצעית מתקפלים בלחיצת כפתור  | +                           | +                             |  |
| מושבי שורה שלישית מתקפלים לרצפת הרכב  | +                           | +                             |  |
| מושב נהג עם כיוונן חשמלי  | +                           | +                             |  |
| מושב נוסע עם כיוונן חשמלי   | +                           | +                             |  |
| מושב נהג עם זיכרון+זיכרון למראות  | +                           | -                             |  |
| חימום + אורור מושבים קדמיים   | +                           | -                             |  |
| ידיות חיצוניות בצבע הרכב  | +                           | +                             |  |

| אבזור  | Elite ל' 2.2 טורבו דיזל 4X4 | Supreme ל' 2.2 טורבו דיזל 2X4 |  |
|--|-----------------------------|-------------------------------|--|
| חימום במראות צד                              | +                           | +                             |  |
| מראות חיצוניות עם קיפול חשמלי                | +                           | +                             |  |
| שמשות כהות PRIVACY GLASS                     | +                           | +                             |  |
| וילון אינטגרלי בדלתות אחוריות                | +                           | +                             |  |
| מראה פנימית נגד סינוור                       | +                           | +                             |  |
| ריפוד מושבים מעור                            | +                           | +                             |  |
| טעינה אלחוטית לנייד**                        | +                           | +                             |  |
| תאורת אווירה פנים הרכב בגוון משתנה           | +                           | +                             |  |
| משענת יד אמצעית במושב האחורי עם מחזיקי כוסות | +                           | +                             |  |
| תאורת מפות קדמית ואחורית                     | +                           | +                             |  |
| כיסוי איחסון בגב המושבים הקדמיים             | +                           | +                             |  |
| תאורה בתא המטען                              | +                           | +                             |  |
| חיישן אורות                                  | +                           | +                             |  |
| סוככי שמש עם מראות תאורה                     | +                           | +                             |  |
| תאורת עזר במראות צד                          | +                           | +                             |  |
| דלת תא מטען עם פתיחה וסגירה חשמלית           | +                           | +                             |  |

\*אפשרות החיבור לממשקים תלויה ביצרני מכשיר הטלפון הנייד וייתכנו מגבלות בחיבור ו/או בשימוש אשר אינן תלויות ביצרן או יבואן הרכב ואינן באחריותם. / \*\*למכשירים תומכים בטכנולוגיה לפי תקן Qi.

**22** / על-פי נתוני היצרן לפי בדיקות המעבדה. \*נתוני צריכת הדלק מתפרסמים על פי דין לפי בדיקות המעבדה. צריכת הדלק בפועל מושפעת גם מתנאי הדרך, מתחזוקת הרכב וממאפייני הנהיגה.

צבעי הרכב



הצבעים הינם להמחשה בלבד וייתכנו הבדלי גוונים בין הצבעים המופיעים בפרוספקט לבין הצבעים כפי שהם במציאות. המידע והנתונים המופיעים בפרוספקט זה מתייחסים למגוון דגמים המשווקים במקומות שונים בעולם ומעודכנים למועד הבאת המקור הלועזי לדפוס. יתכנו הבדלים בין התיאור, הנתונים והתמונות המובאים במפרט זה לבין הדגמים המשווקים על-ידי חברתנו, הן מבחינת המפרט הטכני והן מבחינת האביזרים, הציוד והמערכות הנלוות. כמו כן, יתכנו הבדלים בדגם מסוים, בהתאם לשינויים הנעשים מעת לעת. אין בפרסום המובא בפרוספקט כדי לחייב את היצרן ו/או את החברה בהספקת דגמים שיכללו את כל או חלק מהאביזרים, הציוד והמערכות המתוארים בו והם שומרים לעצמם את הזכות לבטל, להוסיף, לשנות ולשפר, ללא הודעה מוקדמת וללא עדכון המפרט. כל התמונות הינן להמחשה בלבד. ט.ל.ח.

נתוני צריכת הדלק מתפרסמים על פי דין לפי בדיקות המעבדה. צריכת הדלק בפועל מושפעת גם מתנאי הדרך, מתחזוקת הרכב וממאפייני הנהיגה.



| קוד דגם          | תיאור דגם                                     | רמת האבזור הבטיחותי |
|------------------|---|---------------------|
| 481-274, 481-275 | Santa Fe דיזל 2.2 ל' - Elite 4x4, Supreme 2x4 | 7                   |

פירוט מערכות הבטיחות המותקנות ברכב:

- מקרא:
- מערכת מותקנת בדגם הרכב
  - מערכת אופציונאלית להתקנה
  - × מערכת שאינה מותקנת בדגם הרכב

- 6 כריות אוויר
- מערכת אקטיבית למניעת סטייה מנתיב
- מערכת בלימה אוטומטית בעת חירום
- מערכת לבלמת חירום מפני הולכי רגל ו/או רוכבי אופניים
- מערכת זיהוי כלי רכב ב"שטח מת"
- מערכת אקטיבית למניעת התנגשות צד ב"שטח מת"
- בלימה אוטומטית בנסיעה לאחור
- מערכת התרעה במצב של עייפות נהג
- מערכת עזר לנהג להתרעה על השארת ילדים ברכב
- בקרת שיוט אדפטיבית
- × בקרת מהירות חכמה (ISA)
- × הכנה להתקנת מנעולי אלכוהול

| דגם                                | צריכת דלק בליטרים ל-100 ק"מ* | דרגת זיהום אוויר |
|------------------------------------|------------------------------|------------------|
| Santa Fe דיזל 2.2 ל' - Supreme 2x4 | 6.3 משולב                    | 14               |
| Santa Fe דיזל 2.2 ל' - Elite 4x4   | 6.4 משולב                    | 15               |

דרגת זיהום אוויר מרכב מנועי\*\*

זיהום מירבי 15 14 13 12 11 10 9 8 7 6 5 4 3 2 1 זיהום מזערי

\*נתוני היצרן, ע"פי בדיקות מעבדה תקן EU 2017/1151

\*\*הדרגה מחושבת לפי תקנות אוויר נקי (גילוי נתוני זיהום אוויר מרכב מנועי בפרסומת), התשס"ט 2009

# SANTA FE





# פנו לעצמכם זמן איכות.

יונדאי סנטה-פה מוכנה לכל הרפתקה.  
בין אם בשגרת היום-יום או בטיול עם  
המשפחה, עם יונדאי סנטה-פה החדשה  
תוכלו להתנייד בקלות, בנוחות ובסטייל.  
יונדאי סנטה-פה נראית נהדר  
בכל דרך.



## גלו את האושר. מחדש.

כל פרט קטן בסנטה-פה נוצר עבור מטרה אחת: המשפחה שלכם. גלו את האושר מחדש עם עיצוב יוקרתי שמאיר את יומכם, מרווח פנים שמתאים לכל הסגנונות וטכנולוגיה מתקדמת ואביזרי בטיחות ששומרים עליכם. פנו זמן איכות למשפחה. יונדאי סנטה-פה תדאג לשאר.



# הטוב ביותר. עבורכם.

ליונדאי סנטה-פה שבכה מעוצבת שמשלבת בצורה חלקה עם הפנסים הקדמיים. הפנסים האחוריים מחבקים בצורה עדינה את צורת הרכב. העיצוב החדש של יונדאי סנטה-פה מבטיח נוכחות בולטת על הכביש, כזו שלא ניתן להתעלם ממנה.



# SUV משפחתית. עם הרבה יותר אנרגיה.

יונדאי סנטה פה מגיעה עם שני סוגי מנוע לבחירתכם: מנוע טורבו דיזל עוצמתי 2.2 ל' או מנוע היברידי 1.6 ל'. בנוסף, אפשרות למערכת הנעה 2X4 או 4X4.

**סנטה פה דיזל**  
מנוע טורבו דיזל CRDi 2.2

202 כ"ס | 45 קג"מ

**סנטה פה היברידית**  
מנוע טורבו בסין T-GDI 1.6

226 כ"ס | 35 קג"מ

## בורר מצבי נהיגה בכביש

בחרו את מצב הנהיגה המתאים עבורכם מבין 3 מצבי נהיגה: מצב COMFORT עבור נהיגה יומיומית, מצב ECO לנהיגה יעילה, מצב SPORT להאצה מוגברת. בנוסף תוכלו לבחור במצב SMART המתאים את מצב הנהיגה באופן אוטומטי בהתאם לדפוסי נהיגה קודמים.

## בורר מצבי נהיגה בתנאי שטח\*

כאשר העניינים מתחילים להיות מורכבים, המצבים SNOW, MUD ו-SAND מבטיחים אחיזה אופטימלית בתנאי שטח שונים. מבט חטוף בקונסולה המרכזית יאפשר לכם לראות את מצב המערכת.



# אבזור.

כפתורי העברת הילוכים ממוקמים בצורה אופטימלית במרכז הקונסולה הרחבה, בעוד שהצגת צילום חי של "שטח מת" תופיע על לוח השעונים הדיגיטלי בעת הפעלת איתות למעבר נתיב.



מערכת מולטימדיה מקורית "8 מתקדמת עם אפשרות חיבור, \*\*Apple CarPlay, Android Auto.



טעינה אלחוטית לנייד בתקן Qi (למכשירים תומכים בטכנולוגיה לפי תקן טעינה Qi).

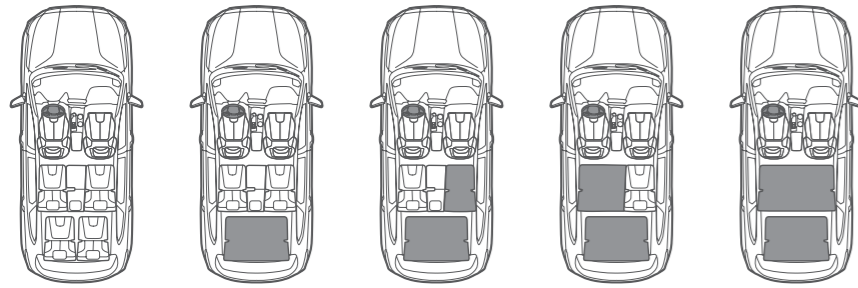


לוח שעונים דיגיטלי עם BVM - הצגת צילום חי של "שטח מת" על גבי לוח השעונים הדיגיטלי בעת הפעלת איתות לצורך מעבר נתיב.\*



קונסולה מרכזית רחבה עם SBW (Shift By Wire) בחירת הילוך נסיעה בלחיצת כפתור.





יונדאי סנטה-פה מאפשרת התאמה דינאמית של המושבים לפי הצרכים שלכם. אם בנסיעת הבוקר לעבודה או בנסיעה אתגרית בשטח עם החברים והמשפחה. המושבים מתקפלים באופן מודולרי כך שיתאימו לתוכניות שלכם. בלחיצת כפתור ניתן לקפל את שורת המושבים השנייה קדימה לטובת גישה נוחה לשורת המושבים השלישית.

מושב אחורי מרווח עם פתחי מיזוג לשורה שניה ושלישית



לחיצת כפתור אחת מאפשרת כיפול מהיר של השורה השנייה



דלת תא מטען עם פתיחה וסגירה חשמלית



# בטיחות ללא פשרות. Hyundai SmartSense

מערכת ה-SmartSense היא פסגת טכנולוגיית העזר של יונדאי. מערכת בטיחות אקטיבית זאת מעניקה לנוהגים בסנטה פה בטיחות ושקט נפשי ברמה הגבוהה ביותר.

## מערכת סיוע לשמירה על מרכז נתיב הנסיעה (LFA)

מערכת אקטיבית המסייעת בשמירה על מרכז נתיב הנסיעה.



## בקרת שיוט חכמה (SCC)

שומרת על מהירות ומרחק קבועים מהרכב שמלפנים בעזרת חיישן רדאר ושולטת בהאצה והאטת הרכב באופן אוטונומי עד עצירה מוחלטת.



## מערכת אקטיבית ליציאה בטוחה מהרכב (SEA)

מערכת "יציאה בטוחה" המתריעה ומונעת פתיחת דלתות המושב האחורי במקרה של רכב חוצה.\*



## מערכת אקטיבית לזיהוי ומניעת התנגשות בכלי רכב ב"שטח מת" (BCA)

מערכת אקטיבית למניעת התנגשות בעת מעבר נתיב המספקת התראה על רכב ב"שטח מת".\*



## בלימה אוטונומית במצבי חירום (FCA)

מערכת בלימה אוטונומית במצבי חירום הכוללת זיהוי תנועה חוצה בצומת.

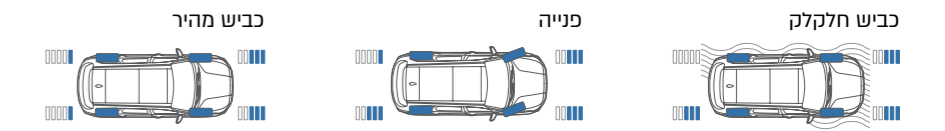




יונדאי סנטה-פה מצוידת בפלטפורמה חדישה המעניקה לה כוח וגמישות כך שהיא מוכנה לכל מצב. מערכת AWD מחלקת את הכוח בין הגלגלים הקדמיים והאחוריים בהתאם למצב הנהיגה\*.

**AWD HTRAC**

מערכת המזהה בצורה אוטומטית את תנאי הכביש ומחלקת את הכוח בין הגלגלים הקדמיים והאחוריים לאחידת כביש אופטימלית.



נפח תא מטען

571 ל'

מרווח רגליים שורה שלישית

746 מ"מ

מרווח רגליים שורה שנייה

1,060 מ"מ





# עד הפרט הכי קטן.



חישוקי סגסוגת 17"  
בדגם הירידי Supreme



חישוקי סגסוגת 19"  
בדגם הירידי Elite



חישוקי סגסוגת 18"  
בדגם דיזל Supreme



חישוקי סגסוגת 20"  
בדגם דיזל Elite



טעינה אלחוטית לנייד בתקן qi\*



תאורה ראשית מסוג LED



מערכת מולטימדיה מקורית עם מסך 8"




פנסי איתות במראות



סייען לעירנות נהג (DAW)



SVC- לוח שעונים דיגיטלי מלא 12.3\*\*



מחשב דרך צבעוני 4.2"



מערכת בקרת אקלים מפוצלת



וילון צד במושב האחורי



חלונות חשמל חכמים



קישוטי צד



גג שמש פנורמי נפתח



מערכת אקטיבית המתריעה על שיכחת ילד/ נוסע במושב האחורי (\*\*ROA)



פנסי LED אחוריים\*



חימום+אורור מושבים קדמיים\*



גריל מעוצב



## מפרט טכני סנטה פה דיזל

| מנוע                    | טורבו דיזל 2.2      |  |
|-------------------------|---------------------|--|
|                         | 4 גלילים, CRDI,DOHC |  |
| נפח מנוע (סמ"ק)         | 2,151               |  |
| קדח/מהלך (מ"מ)          | 99.4x83.0           |  |
| יחס דחיסה               | 1:16                |  |
| הספק מירבי (סל"ד/כ"ס)   | 202/3,800           |  |
| מומנט מירבי (סל"ד/קג"מ) | 45/1,750-2,750      |  |
| הנעה                    | 4X4 / 2X4           |  |

| תיבת הילוכים   | טורבו דיזל 2.2                        |  |
|----------------|---------------------------------------|--|
|                | 8 הילוכים אוט' כפולת מצמדים (Wet DCT) |  |
| סוג            | 8 הילוכים אוט' כפולת מצמדים (Wet DCT) |  |
| יחסי העברה     |                                       |  |
| ראשון          | 3.429                                 |  |
| שני            | 2.217                                 |  |
| שלישי          | 2.217                                 |  |
| רביעי          | 1.621                                 |  |
| חמישי          | 0.860                                 |  |
| שישי           | 0.673                                 |  |
| שביעי          | 0.791                                 |  |
| שמיני          | 0.653                                 |  |
| אחורי          | 3.697                                 |  |
| סופי (R,2,5,6) | 4.486                                 |  |
| סופי (3,4,7,8) | 3.316                                 |  |

| מידות (מ"מ)               | Supreme 2.2 טורבו דיזל 2X4 | Elite 2.2 7 טורבו דיזל 4X4 |  |
|---------------------------|----------------------------|----------------------------|--|
| אורך                      | 4,785                      |                            |  |
| רוחב                      | 1,900                      |                            |  |
| גובה - כולל גגון          | 1,710                      |                            |  |
| בסיס גלגלים               | 2,765                      |                            |  |
| רדיוס סיבוב               | 5,700                      |                            |  |
| זווית גישה                | 17.9                       |                            |  |
| זווית נטישה               | 19.3                       |                            |  |
| מרווח גחון                | 176                        |                            |  |
| מרווח רגליים מושב קידמי   | 1,052                      |                            |  |
| מרווח רגליים שורה שנייה   | 1,060                      |                            |  |
| מרווח רגליים שורה שלישית  | 746                        |                            |  |
| מרווח כתפיים מושב קידמי   | 1,500                      |                            |  |
| מרווח כתפיים שורה שנייה   | 1,480                      |                            |  |
| מרווח כתפיים שורה שלישית  | 1,344                      |                            |  |
| מרווח ראש שורה שלישית     | 917                        |                            |  |
| מרווח מותניים מושב קידמי  | 1,460                      |                            |  |
| מרווח מותניים שורה שנייה  | 1,430                      |                            |  |
| מרווח מותניים שורה שלישית | 1,081                      |                            |  |
| נפח תא מטען (ליטר)        | 571                        |                            |  |
| משקל עצמי (ק"ג)           | 1,845                      | 1,910                      |  |
| משקל כללי מורשה (ק"ג)     | 2,550                      | 2,600                      |  |
| קיבולת מיכל דלק (ליטר)    | 71                         |                            |  |

|  |               |
|--|---------------|
| <div> <div><span></span></div> <div><span></span></div> </div> <div> <p>לרשותכם סוכנויות יונדאי ברחבי הארץ. לבירור אולם התצוגה הקרוב אליכם או תיאום נסיעת מבחן חייגו: *3805</p> </div> | <span></span> |
| <div> <div><span></span></div> <div><span></span></div> </div> <div> <p>או היכנסו לאתר האינטרנט <b>www.hyundaimotors.co.il</b></p> </div>  | <span></span> |

| מפרט בטיחות   | Supreme 2.2 טורבו דיזל 2X4 | Elite 7 2.2 טורבו דיזל 4X4 |  |
|---|----------------------------|----------------------------|--|
| 2 כריות אוויר קדמיות לנהג ולנוסע  | +                          | +                          |  |
| 2 כריות אוויר צד לנהג ולנוסע  | +                          | +                          |  |
| 2 כריות אוויר וילון צידיות  | +                          | +                          |  |
| אפשרות לניתוק כרית אוויר במושב הנוסע  | +                          | +                          |  |
| FCA - בלימה אוטונומית במצבי חירום כולל תנועה חוצה בצומת                             | +                          | +                          |  |
| LKA - מערכת אקטיבית הכוללת תיקון הנהג לסיוע בשמירה על נתיב הנסיעה                   | +                          | +                          |  |
| LFA - מערכת סיוע אקטיבית לשמירה על מרכז נתיב הנסיעה                                 | +                          | +                          |  |
| SCC - בקרת שיוט אדפטיבית הכוללת מנגנון זחילה בפקקים                                 | +                          | +                          |  |
| ROA - מערכת אקטיבית המתריעה על שיכחת ילד/נוסע במושב האחורי                          | +                          | +                          |  |
| HBA - מערכת למעבר אוטומטי בין אור גבוה לאורות דרך                                   | +                          | +                          |  |
| SEA - מערכת "יציאה בטוחה" המתריעה ומונעת פתיחת דלתות המושב האחורי במקרה של רכב חוצה | +                          | +                          |  |
| LSDA - מערכת המתריעה על התחלת נסיעה של הרכב מלפנים                                  | +                          | +                          |  |
| DAW - מערכת התרעה על ערנות הנהג   | +                          | +                          |  |
| BCA - מערכת אקטיבית לזיהוי ומניעת התנגשות בעת מעבר נתיב                             | +                          | +                          |  |
| AVM - מערך מצלמות היקפי   | +                          | -                          |  |
| BVM - הצגת צילום חי של "שטח מת" על גבי לוח השעונים הדיגיטלי בעת הפעלת איתות         | +                          | -                          |  |
| RCCA - מערכת אקטיבית למניעת פגיעה ברכב חוצה בעת נסיעה לאחור                         | +                          | +                          |  |
| PDW - התרעה על שמירת מרחק בכניסה ויציאה מחנייה                                      | +                          | +                          |  |
| EBD + ABS + BAS מערכות בלמים  | +                          | +                          |  |
| ESS - איתות בלימת חירום   | +                          | +                          |  |
| ESC - מערכת בקרת יציבות   | +                          | +                          |  |
| TCS - מערכת בקרת משיכה  | +                          | +                          |  |
| חגורות בטיחות עם קדם מותחנים  | +                          | +                          |  |
| חגורות בטיחות קדמיות עם כיוון גובה  | +                          | +                          |  |
| 7 משענות ראש מתכווננות  | +                          | +                          |  |
| משענות ראש קדמיות אקטיביות  | +                          | +                          |  |
| קורות חיזוק בדלתות  | +                          | +                          |  |
| פגושים סופגי אנרגיה   | +                          | +                          |  |
| נקודות עיגון למושבי בטיחות לתינוקות בתקן ISOFIX                                     | +                          | +                          |  |
| ניטרול נעילת דלתות מרכזית במקרה של תאונה  | +                          | +                          |  |
| TPMS - ניטור והצגת לחץ אויר בצמיגים לכל גלגל בנפרד                                  | +                          | +                          |  |

| אבזור   | Supreme 2.2 טורבו דיזל 2X4 | Elite 7 2.2 טורבו דיזל 4X4 |  |
|---|----------------------------|----------------------------|--|
| מערכת מולטימדיה מקורית 8" מתקדמת עם אפשרות חיבור              | +                          | +                          |  |
| Android Auto, Apple CarPlay*                                  |                            |                            |  |
| גג פנומי נפתח   | +                          | +                          |  |
| דיבורית BT +מצלמה אחורית                                      | +                          | +                          |  |
| שליטה על מערכת השמע מגלגל ההגה                                | +                          | +                          |  |
| מערכת בקרת איכות אוויר (יוניציה)                              | +                          | +                          |  |
| מערכת בקרת אקלים מפוצלת                                       | +                          | +                          |  |
| מערכת מיזוג בשורה השניה והשלישית                              | +                          | +                          |  |
| גלגל הגה מתכוונן לגובה ולעומק                                 | +                          | +                          |  |
| מחשב דרך - צבעוני   | +                          | +                          |  |
| SVC - לוח שעונים דיגיטלי מלא 12.3"                            | +                          | -                          |  |
| מפתח חכם - התנעה וכניסה ללא מפתח                              | +                          | +                          |  |
| חיישני חניה קדמיים ואחוריים מקוריים                           | +                          | +                          |  |
| בלם יד חשמלי  | +                          | +                          |  |
| AUTO HOLD מערכת אוטומטית לבלימת הרכב בעת עצירה                | +                          | +                          |  |
| פנסים ראשיים LED  | +                          | +                          |  |
| תאורת LED מלאה בפנסים הקדמיים + אחוריים                       | +                          | -                          |  |
| תאורת יום DRL - LED   | +                          | +                          |  |
| הגה בציפוי עור  | +                          | +                          |  |
| חיבור USB + שקעי טעינה V12                                    | +                          | +                          |  |
| שקע V220 בתא הנוסעים  | +                          | -                          |  |
| נעילה מרכזית  | +                          | +                          |  |
| SBW - בחירת הילוך נסיעה בכפתור                                | +                          | +                          |  |
| DRIVE MODE בורר מצבי נהיגה בכביש (comfort, sport, eco, smart) | +                          | +                          |  |
| בורר מצבי נהיגה בשטח (snow, mud, sand)                        | +                          | -                          |  |
| מערכת Stop & Go   | +                          | +                          |  |
| מושבי שורה אמצעית מתקפלים בלחיצת כפתור                        | +                          | +                          |  |
| מושבי שורה שלישית מתקפלים                                     | +                          | +                          |  |
| לרצפת הרכב  | +                          |                            |  |
| מושב נהג עם כיוונן חשמלי                                      | +                          | +                          |  |
| מושב נוסע עם כיוונן חשמלי                                     | +                          | +                          |  |
| מושב נהג עם זיכרון+זיכרון למראות                              | +                          | -                          |  |
| חימום + אורור מושבים קדמיים                                   | +                          | -                          |  |
| ידיות חיצוניות בצבע הרכב                                      | +                          | +                          |  |

| אבזור  | Supreme 2.2 טורבו דיזל 2X4 | Elite 7 2.2 טורבו דיזל 4X4 |  |
|--|----------------------------|----------------------------|--|
| חימום במראות צד                              | +                          | +                          |  |
| מראות חיצוניות עם קיפול חשמלי                | +                          | +                          |  |
| שמשות כהות PRIVACY GLASS                     | +                          | +                          |  |
| וילון אינטגרלי בדלתות אחוריות                | +                          | +                          |  |
| מראה פנימית נגד סינוור                       | +                          | +                          |  |
| ריפוד מושבים מעור                            | +                          | +                          |  |
| טעינה אלחוטית לנייד**                        | +                          | +                          |  |
| תאורת אווירה פנים הרכב בגוון משתנה           | +                          | +                          |  |
| משענת יד אמצעית במושב האחורי עם מחזיקי כוסות | +                          | +                          |  |
| תאורת מפות קדמית ואחורית                     | +                          | +                          |  |
| כיסוי איחסון בגב המושבים הקדמיים             | +                          | +                          |  |
| תאורה בתא המטען                              | +                          | +                          |  |
| חיישן אורות                                  | +                          | +                          |  |
| סוככי שמש עם מראות תאורה                     | +                          | +                          |  |
| תאורת עזר במראות צד                          | +                          | +                          |  |
| דלת תא מטען עם פתיחה וסגירה חשמלית           | +                          | +                          |  |

\*אפשרות החיבור לממשקים תלויה ביצרני מכשיר הטלפון הנייד וייתכנו מגבלות בחיבור ו/או בשימוש אשר אינן תלויות ביצרן או יבואן הרכב ואינן באחריותם. /\*\*למכשירים תומכים בטכנולוגיה לכפי תקן Qi.

<sup>[1]</sup> \*על-פי נתוני היצרן לפי בדיקות המעבדה. \*\*נתוני צריכת הדלק מתפרסמים על פי דין לפי בדיקות המעבדה. צריכת הדלק בפועל מושפעת גם מתנאי הדרך, מתחזוקת הרכב וממאפייני הנהיגה

# SANTA FE Hybrid



# מפרט טכני סנטה פה היברידית

| מנוע                    | היברידי בנזין 1.6         |  |
|-------------------------|---------------------------|--|
| סוג                     | 1.6 ל' טורבו בנזין, T-GDI |  |
| נפח מנוע (סמ"ק)         | 1,598                     |  |
| קדח/מהלך (מ"מ)          | 75.6x89.0                 |  |
| הספק מירבי (סל"ד/כ"ס)   | 180/5,500                 |  |
| מומנט מירבי (סל"ד/קג"מ) | 27/1,500–4,500            |  |

| מנוע חשמלי   |    |  |
|--------------|----|--|
| הספק (כ"ס)   | 60 |  |
| מומנט (קג"מ) | 27 |  |

| ביצועים משולבים למנוע הבנזין ולמנוע חשמלי |     |  |
|---|-----|--|
| הספק משולב (כ"ס)                          | 226 |  |
| מומנט משולב (קג"מ)                        | 35  |  |

| סוללה  |                     |
|--------|---------------------|
| סוג    | Lithium-Ion Polymer |
| מתח    | 270V                |
| קיבולת | 1.49kWh             |

| תיבת הילוכים | היברידי מנוע בנזין 1.6 |  |
|--------------|------------------------|--|
| סוג          | 6 הילוכים אוט'         |  |
| יחסי העברה   |                        |  |
| ראשון        | 4.639                  |  |
| שני          | 2.826                  |  |
| שלישי        | 1.841                  |  |
| רביעי        | 1.386                  |  |
| חמישי        | 1.000                  |  |
| שישי         | 0.772                  |  |
| שביעי        | -                      |  |
| אחורי        | 3.385                  |  |
| סופי         | 3.51                   |  |

| מידות (מ"מ) | Supreme 7 1.6 היברידי בנזין 2X4 | Elite 7 1.6 היברידי בנזין 4X4 |
|-------------|---------------------------------|-------------------------------|
| אורך        | 4,785                           |                               |
| רוחב        | 1,900                           |                               |

|                   |       |
|-------------------|-------|
| גובה - כולל גגון  | 1,730 |
| רדיוס סיבוב (מטר) | 5,700 |
| זווית גישה        | 17.9  |
| זווית נטישה       | 19.3  |
| מרווח מהקרקע      | 176   |

|                              |       |
|------------------------------|-------|
| מרווח סרנים                  | 2,765 |
| מרווח רגליים מושב קידמי      | 1,052 |
| מרווח רגליים מושב קידמי מקס' | 1,120 |

|                          |       |
|--------------------------|-------|
| מרווח רגליים שורה שנייה  | 1,035 |
| מרווח רגליים שורה שלישית | 746   |
| מרווח כתפיים מושב קידמי  | 1,500 |

|                          |       |       |
|--------------------------|-------|-------|
| מרווח כתפיים שורה שנייה  | 1,450 | 1,480 |
| מרווח כתפיים שורה שלישית | 1,344 |       |
| מרווח מותניים מושב קידמי | 1,460 |       |

|                                |       |
|--------------------------------|-------|
| מרווח מותניים מושב שורה שלישית | 1,430 |
| מרווח מותניים מושב שורה שלישית | 1,081 |
| נפח תא מטען (ליטר)             | 571   |

|                       |       |       |
|-----------------------|-------|-------|
| משקל עצמי (ק"ג)       | 1,842 | 1,780 |
| משקל כללי מורשה (ק"ג) | 2,630 |       |

קיבולת מיכל דלק (ליטר)

| מפרט בטיחות                      | Supreme 7 1.6 היברידי בנזין 2X4 | Elite 7 1.6 היברידי בנזין 4X4 |
|----------------------------------|---------------------------------|-------------------------------|
| 2 כריות אוויר קדמיות לנהג ולנוסע | +                               | +                             |

|                                      |   |   |
|--------------------------------------|---|---|
| 2 כריות אוויר צד לנהג ולנוסע         | + | + |
| 2 כריות אוויר וילון צידיות           | + | + |
| אפשרות לניתוק כרית אוויר במושב הנוסע | + | + |

|  |   |   |
|--|---|---|
| JT-FCA - בלימה אוטונומית במצבי חירום הכוללת זיהוי כלי רכב, הולכי רגל, דו-גלגלי ופניה בצומת | + | + |
|--|---|---|

|   |   |   |
|---|---|---|
| LA - מערכת אקטיבית הכוללת תיקון הגה לסיוע בשמירה על נתיב הנסיעה | + | + |
|---|---|---|

|   |   |   |
|---|---|---|
| LFA - מערכת סיוע אקטיבית לשמירה על מרכז נתיב הנסיעה | + | + |
|---|---|---|

|  |   |   |
|--|---|---|
| scc - בקרת שיוט חכמה הכוללת מגנון זחילה בפקקים | + | + |
|--|---|---|

|   |   |   |
|---|---|---|
| HBA - מערכת למעבר אוטומטי בין אור גבוה לאורות דרך | + | + |
|---|---|---|

|  |   |   |
|--|---|---|
| SEA - מערכת "ציאה בטוחה" המתריעה ומונעת פתיחת דלתות המושב האחורי במקרה של רכב חוצה | + | + |
|--|---|---|

|  |   |   |
|--|---|---|
| LSDA - התרעה על התחלת נסיעה של הרכב מלפנים | + | + |
|--|---|---|

|                                |   |   |
|--------------------------------|---|---|
| DAW - מערכת התרעה על ערנות נהג | + | + |
|--------------------------------|---|---|

|  |   |   |
|--|---|---|
| BCA - מערכת אקטיבית לזיהוי ומניעת התנגשות בכלי רכב ב"שטח מת" | + | + |
|--|---|---|

|   |   |   |
|---|---|---|
| RCCA - מערכת אקטיבית למניעת פגיעה ברכב חוצה בעת נסיעה לאחור | + | + |
|---|---|---|

|  |   |   |
|--|---|---|
| PSW - התרעה על שמירת מרחק בכניסה ויציאה מחנייה | + | + |
|--|---|---|

|                         |   |   |
|-------------------------|---|---|
| AVM - מערך מצלמות היקפי | + | - |
|-------------------------|---|---|

|   |   |   |
|---|---|---|
| BVM - הצגת צילום חי של "שטח מת" על גבי לוח השעונים הדיגיטלי בעת הפעלת איתות | + | - |
|---|---|---|

|                              |   |   |
|------------------------------|---|---|
| EBD + ABS + BAS מערכות בלמים | + | + |
|------------------------------|---|---|

|                         |   |   |
|-------------------------|---|---|
| ESS - איתות בלימת חירום | + | + |
|-------------------------|---|---|

|                        |   |   |
|------------------------|---|---|
| TCS - מערכת בקרת משיכה | + | + |
|------------------------|---|---|

|                   |   |   |
|-------------------|---|---|
| TSA - סייען גרירה | + | + |
|-------------------|---|---|

|                              |   |   |
|------------------------------|---|---|
| חגורות בטיחות עם קדם מותחנים | + | + |
|------------------------------|---|---|

|                                    |   |   |
|------------------------------------|---|---|
| חגורות בטיחות קדמיות עם כיוון גובה | + | + |
|------------------------------------|---|---|

|                        |   |   |
|------------------------|---|---|
| 7 משענות ראש מתכווננות | + | + |
|------------------------|---|---|

|                    |   |   |
|--------------------|---|---|
| קורות חיזוק בדלתות | + | + |
|--------------------|---|---|

|                     |   |   |
|---------------------|---|---|
| פגושים סוכגי אנרגיה | + | + |
|---------------------|---|---|

|   |   |   |
|---|---|---|
| נקודות עיגון למושבי בטיחות לתינוקות בתקן ISOFIX | + | + |
|---|---|---|

|   |   |   |
|---|---|---|
| TPMS - מערכת ניטור לחץ אוויר בצמיגים לכל גלגל בנפרד | + | + |
|---|---|---|

| אבזור  | Supreme 7 1.6 היברידי בנזין 2X4 | Elite 7 1.6 היברידי בנזין 4X4 |
|--|---------------------------------|-------------------------------|
| מערכת מולטימדיה מקורית 8" מתקדמת עם אפשרות חיבור | +                               | +                             |

|                              |   |   |
|------------------------------|---|---|
| Android Auto, Apple CarPlay* | + | + |
| גג פנורמי נפתח               | + | + |

|                          |   |   |
|--------------------------|---|---|
| דיבורית BT +מצלמה אחורית | + | + |
|--------------------------|---|---|

|                                |   |   |
|--------------------------------|---|---|
| שליטה על מערכת השמע מגלגל ההגה | + | + |
|--------------------------------|---|---|

|                                   |   |   |
|-----------------------------------|---|---|
| מערכת בקרת איכות אוויר (יוניזציה) | + | + |
|-----------------------------------|---|---|

|                         |   |   |
|-------------------------|---|---|
| מערכת בקרת אקלים מפוצלת | + | + |
|-------------------------|---|---|

|                                  |   |   |
|----------------------------------|---|---|
| מערכת מיזוג בשורה השניה והשלישית | + | + |
|----------------------------------|---|---|

|                               |   |   |
|-------------------------------|---|---|
| גלגל הגה מתכוונן לגובה ולעומק | + | + |
|-------------------------------|---|---|

|                                    |   |   |
|------------------------------------|---|---|
| SVC - לוח שעונים דיגיטלי מלא 12.3" | + | + |
|------------------------------------|---|---|

|                                   |   |   |
|-----------------------------------|---|---|
| מפתח חכם - התנועה וכניסה ללא מפתח | + | + |
|-----------------------------------|---|---|

|                                     |   |   |
|-------------------------------------|---|---|
| חיישני חניה קדמיים ואחוריים מקוריים | + | + |
|-------------------------------------|---|---|

|              |   |   |
|--------------|---|---|
| בלם יד חשמלי | + | + |
|--------------|---|---|

|  |   |   |
|--|---|---|
| AUTO HOLD מערכת אוטומטית לבלימת הרכב בעת עצירה | + | + |
|--|---|---|

|                  |   |   |
|------------------|---|---|
| פנסים ראשיים LED | + | + |
|------------------|---|---|

|   |   |   |
|---|---|---|
| תאורת LED מלאה בפנסים הקדמיים + אחוריים | + | + |
|---|---|---|

|                     |   |   |
|---------------------|---|---|
| תאורת יום LED - DRL | + | + |
|---------------------|---|---|

|                |   |   |
|----------------|---|---|
| הגה בציפוי עור | + | + |
|----------------|---|---|

|                            |   |   |
|----------------------------|---|---|
| חיבור USB + שקעי טעינה v12 | + | + |
|----------------------------|---|---|

|              |   |   |
|--------------|---|---|
| נעילה מרכזית | + | + |
|--------------|---|---|

|                                |   |   |
|--------------------------------|---|---|
| SBW - בחירת הילוך נסיעה בכפתור | + | + |
|--------------------------------|---|---|

|   |   |   |
|---|---|---|
| DRIVE MODE בורר מצבי נהיגה בכביש (comfort, sport, eco, smart) | + | + |
|---|---|---|

|  |   |   |
|--|---|---|
| בורר מצבי נהיגה בשטח (snow, mud, sand) | + | + |
|--|---|---|

|                 |   |   |
|-----------------|---|---|
| מערכת Stop & Go | + | + |
|-----------------|---|---|

|   |   |   |
|---|---|---|
| מושביו שורה אמצעית מתקפלים בלחיצת כפתור | + | + |
|---|---|---|

|                                       |   |   |
|---------------------------------------|---|---|
| מושביו שורה שלישית מתקפלים לרצפת הרכב | + | + |
|---------------------------------------|---|---|

|                          |   |   |
|--------------------------|---|---|
| מושב נהג עם כיוונן חשמלי | + | + |
|--------------------------|---|---|

|                           |   |   |
|---------------------------|---|---|
| מושב נוסע עם כיוונן חשמלי | + | + |
|---------------------------|---|---|

|                                  |   |   |
|----------------------------------|---|---|
| מושב נהג עם זיכרון+זיכרון למראות | + | - |
|----------------------------------|---|---|

|                     |   |   |
|---------------------|---|---|
| חימום מושבים קדמיים | + | + |
|---------------------|---|---|

|                     |   |   |
|---------------------|---|---|
| אורור מושבים קדמיים | + | - |
|---------------------|---|---|

|                 |   |   |
|-----------------|---|---|
| חימום במראות צד | + | + |
|-----------------|---|---|

|                               |   |   |
|-------------------------------|---|---|
| מראות חיצוניות עם קיפול חשמלי | + | + |
|-------------------------------|---|---|

| אבזור                    | Supreme 7 1.6 היברידי בנזין 2X4 | Elite 7 1.6 היברידי בנזין 4X4 |
|--------------------------|---------------------------------|-------------------------------|
| שמשות כהות PRIVACY GLASS | +                               | +                             |

|                               |   |   |
|-------------------------------|---|---|
| וילון אינטגרלי בדלתות אחוריות | + | + |
|-------------------------------|---|---|

|                        |   |   |
|------------------------|---|---|
| מראה פנימית נגד סינוור | + | + |
|------------------------|---|---|

|                   |   |   |
|-------------------|---|---|
| ריפוד מושבים מעור | + | + |
|-------------------|---|---|

|                       |   |   |
|-----------------------|---|---|
| טעינה אלחוטית לנייד** | + | + |
|-----------------------|---|---|

|                                    |   |   |
|------------------------------------|---|---|
| תאורת אווירה פנים הרכב בגוון משתנה | + | + |
|------------------------------------|---|---|

|  |   |   |
|--|---|---|
| משענת יד אמצעית במושב האחורי עם מחזיקי כוסות | + | + |
|--|---|---|

|                          |   |   |
|--------------------------|---|---|
| תאורת מפות קדמית ואחורית | + | + |
|--------------------------|---|---|

|                                  |   |   |
|----------------------------------|---|---|
| כיסוי איחסון בגב המושבים הקדמיים | + | + |
|----------------------------------|---|---|

|                 |   |   |
|-----------------|---|---|
| תאורה בתא המטען | + | + |
|-----------------|---|---|

|                                    |   |   |
|------------------------------------|---|---|
| דלת תא מטען עם פתיחה וסגירה חשמלית | + | + |
|------------------------------------|---|---|

|               |  |
|---------------|--|
| <b>5 שנים</b> | <b>אחריות על הרכב</b>  |
|               | או 100,000 ק"מ, ע"פ המוקדם מביניהם ככופף לתנאי תעודת האחריות |

|               |  |
|---------------|--|
| <b>7 שנים</b> | <b>אחריות על הסוללה</b>                                      |
|               | או 150,000 ק"מ, ע"פ המוקדם מביניהם ככופף לתנאי תעודת האחריות |

|  |   |
|--|---|
| <div><div><div><div><div><div><span></span></div></div></div><div><div><div><span></span></div></div></div></div></div></div> <div>לרשותכם סוכנויות יונדאי ברחבי הארץ. לבירור אולם התצוגה הקרוב אליכם או תיאום נסיעת מבחן חייגו: *3805</div> | <div><div><div><div><div><div><span></span></div></div></div><div><div><div><span></span></div></div></div></div></div></div> <div>או היכנסו לאתר האינטרנט <b>www.hyundaimotors.co.il</b></div> |
|--|---|

\*אפשרות החיבור לממשקים תלויה ביצרני מכשיר הטלפון הנייד וייתכנו מגבלות בחיבור ו/או בשימוש אשר אינן תלויות ביצרן או יבואן הרכב ואינן באחריותם.
\*\*למכשירים תומכים בטכנולוגיה לכפי תקן q1.

<sup>[1]</sup> \*על-פי נתוני היצרן לפי בדיקות המעבדה.
\*\*נתוני צריכת הדלק מתפרסמים על פי דין לפי בדיקות המעבדה. צריכת הדלק בפועל מושפעת גם מתנאי הדרך, מתחזוקת הרכב וממאפייני הנהיגה

צבעי הרכב - סנטה פה דיזל + היברידית



כחול כהה מטאלי  
Lagoon Blue



לבן שלג מטאלי  
Glacier White



שחור מטאלי  
Phantom Black



לבן פנינה מטאלי  
White Cream



כסוף מטאלי  
Typhoon Silver



אפור כהה מטאלי  
Magnetic Force

הצבעים הינם להמחשה בלבד וייתכנו הבדלי גוונים בין הצבעים המופיעים בפרוספקט לבין הצבעים כפי שהם במציאות. המידע והנתונים המופיעים בפרוספקט זה מתייחסים למגוון דגמים המשווקים במקומות שונים בעולם ומעודכנים למועד הבאת המקור הלועזי לדפוס. יתכנו הבדלים בין התיאור, הנתונים והתמונות המובאים במפרט זה לבין הדגמים המשווקים על-ידי חברתנו, הן מבחינת המפרט הטכני והן מבחינת האביזרים, הציוד והמערכות הנלוות. כמו כן, יתכנו הבדלים בדגם מסוים, בהתאם לשינויים הנעשים מעת לעת. אין בפרסום המובא בפרוספקט כדי לחייב את היצרן ו/או את החברה בהספקת דגמים שיכללו את כל או חלק מהאביזרים, הציוד והמערכות המתוארים בו והם שומרים לעצמם את הזכות לבטל, להוסיף, לשנות ולשפר, ללא הודעה מוקדמת וללא עדכון המפרט. כל התמונות הינן להמחשה בלבד. ט.ל.ח.

נתוני צריכת הדלק מתפרסמים על פי דין לפי בדיקות המעבדה. צריכת הדלק בפועל מושפעת גם מתנאי הדרך, מתחזוקת הרכב וממאפייני הנהיגה.



| קוד דגם          | תיאור דגם  | רמת האבזור הבטיחותי |
|------------------|--|---------------------|
| 481-274, 481-275 | Santa Fe דיזל 2.2 ל' - Supreme 2x4, Elite 4x4    | 7                   |
| 481-377, 481-378 | Santa Fe היברידי 1.6 ל' - Supreme 2x4, Elite 4x4 | 7                   |

פירוט מערכות הבטיחות המותקנות בדגם Santa Fe היברידי בניזן:

- 6 כריות אוויר
- מערכת אקטיבית למניעת סטייה מנתיב
- מערכת בלימה אוטומטית בעת חירום
- מערכת לבלימת חירום מפני הולכי רגל ו/או רוכבי אופניים
- מערכת זיהוי כלי רכב ב"שטח מת"
- מערכת אקטיבית למניעת התנגשות צד ב"שטח מת"
- בלימה אוטומטית בנסיעה לאחור
- מערכת התרעה במצב של עייפות נהג
- מערכת עזר לנהג להתרעה על השארת ילדים ברכב
- בקרת שיוט אדפטיבית
- בקרת מהירות חכמה (ISA)
- הכנה להתקנת מנעולי אלכוהול

פירוט מערכות הבטיחות המותקנות בדגם Santa Fe דיזל:

- 6 כריות אוויר
- מערכת אקטיבית למניעת סטייה מנתיב
- מערכת בלימה אוטומטית בעת חירום
- מערכת לבלימת חירום מפני הולכי רגל ו/או רוכבי אופניים
- מערכת זיהוי כלי רכב ב"שטח מת"
- מערכת אקטיבית למניעת התנגשות צד ב"שטח מת"
- בלימה אוטומטית בנסיעה לאחור
- מערכת התרעה במצב של עייפות נהג
- מערכת עזר לנהג להתרעה על השארת ילדים ברכב
- בקרת שיוט אדפטיבית
- בקרת מהירות חכמה (ISA)
- הכנה להתקנת מנעולי אלכוהול

- מקרא:
- מערכת מותקנת בדגם הרכב
  - מערכת אופציונאלית להתקנה
  - ✘ מערכת שאינה מותקנת בדגם הרכב

| דגם                                   | צריכת דלק בליטרים ל-100 ק"מ* | דרגת זיהום אוויר |
|---------------------------------------|------------------------------|------------------|
| Santa Fe היברידי 1.6 ל' - Supreme 2x4 | 6.4                          | 10               |
| Santa Fe דיזל 2.2 ל' - Supreme 2x4    | 6.3                          | 14               |
| Santa Fe היברידי 1.6 ל' - Elite 4x4   | 7.4                          | 14               |
| Santa Fe דיזל 2.2 ל' - Elite 4x4      | 6.4                          | 15               |

דרגת זיהום אוויר מרכב מנוע\*\*

זיהום מירבי: 1 2 3 4 5 6 7 8 9 10 11 12 13 14 15 זיהום מזערי

\*נתוני היצרן, ע"פי בדיקות מעבדה תקן 2017/1151 EU  
\*\*הדרגה מחושבת לפי תקנות אוויר נקי (גילוי נתוני זיהום אוויר מרכב מנוע בפרסומת), התשס"ט 2009