

picanto

www.kia.com



Movement that inspires

לפרטים: *9920



Movement that inspires

מערכות הבטיחות הינן אמצעי עזר וסיוע בלבד, הפועלות תחת תנאים ומגבלות שונים והן אינן מהוות תחליף לשמירה על כללי הנהיגה, לזהירות ולערנות הנהג. *ללקוח פרטי בלבד. התמונות והפרטים המופיעים במפרט זה מתייחסים לדגמים המשווקים במקומות שונים בעולם ומתורגמים מהמקור הלוועזי. ייתכנו הבדלים בין התיאור או התמונה המובאים במפרט, לבין הדגמים המשווקים על ידי קיה מוטורס, הן מבחינת המפרט הטכני והן מבחינת האביזרים, הציוד והמערכות הנלווים. ייתכנו שינויים הנעשים מזמן לזמן על ידי היצרן. אין בפרסום המובא כאן כדי לחייב את היצרן ו/או את החברה באספקת דגמים שיכללו את כל או חלק מהאביזרים, הציוד והמערכות המתוארים במפרט זה. היצרן שומר לעצמו את הזכות לבטל, להוסיף, לשנות ולשפר ללא הודעה מוקדמת. ט.ל.ח.

קוד דגם	תיאור דגם	רמת האבזור הבטיחותי
520/524/523/537	פיקנטו 1.2 ל' / AMT LX / AMT EX / AMT GT LINE / AMT X LINE אוט'	דרגה 4



פירוט מערכות הבטיחות המותקנות בדגם פיקנטו 1.2 ל' / AMT LX / AMT EX / AMT X LINE / AMT GT LINE אוט':

- 7 כריות אוויר
- מערכת בלימה אוטומטית בעת חירום
- מערכת לבלימת חירום מפני הולכי רגל ורוכבי אופניים
- מערכת אקטיבית למניעת סטייה מנתיב
- בקרת מהירות חכמה (ISA)
- מערכת זיהוי כלי רכב ב"שטח מת"
- מערכת אקטיבית למניעת התנגשות צד ב"שטח מת"
- בקרת שיוט אדפטיבית
- בלימה אוטומטית בנסיעה לאחור
- מערכת להתרעה על השארת ילדים ברכב
- הכנה להתקנת מנעולי אלכוהול

מקרא:
 ● מערכת מותקנת בדגם הרכב
 ✗ מערכת שאינה מותקנת בדגם הרכב




צילום: אילן ברנט

דרגת זיהום אוויר	נתוני צריכת דלק בליטרים ל-100 ק"מ	דגם
דרגה 7	משולב 5.8	פיקנטו החדשה 1.2 ל' / AMT EX/LX
דרגה 8	משולב 5.9	פיקנטו החדשה 1.2 ל' / AMT GT LINE
דרגה 8	משולב 5.9	פיקנטו החדשה 1.2 ל' / AMT X LINE



נתוני היצרן עפ"י בדיקת מעבדה. תקן EC 715/2007*2018/1832AP *המדד מחושב לפי תקנות "אוויר נקי" (גילוי נתוני זיהום אוויר מרכב מנועי בפרסומת), התשס"ט 2009. נתוני צריכת הדלק הם לפי בדיקות המעבדה. צריכת הדלק בפועל מושפעת גם מתנאי הדרך, מתחזוקת הרכב וממאפייני הנהיגה.

צבעי מרכב
 קיה פיקנטו מציעה לך רמות גימור שונות הכוללות חישוקים גדולים ועיטורים ייחודיים, המתאימים לסגנון החיים שלך. כל מה ששותר לך, הוא לבחור את הצבע האהוב עליך ו... לצאת לדרך!



GT LINE	X LINE	EX	LX	אבזור חיצוני
●	-	-	-	חלון גג חשמלי נפתח
●	●	●	●	פגושים בצבע הרכב
-	-	-	●	ידיות דלתות בצבע הרכב
●	●	●	-	ידיות דלתות בחיפוי כרום
●	●	●	●	מראות צד בצבע הרכב
●	●	●	-	שמשות כהות Privacy Glass
●	●	●	-	פנסי ערפל קדמיים

חישוקים

חישוק סגסוגת 15"

חישוק סגסוגת 16"

GT LINE	X LINE	EX	LX	אבזור
●	●	●	-	מערכת בקרת אקלים דיגיטלית
●	●	●	●	ארבעה חלונות חשמל
●	●	●	●	מראות צד חשמליות עם הפשרה
●	●	-	-	קיפול חשמלי למראות צד
●	●	●	●	מערכת מולטימדיה מקורית הכוללת מסך מגע בגודל 8"
●	●	●	●	תמיכה בקישוריות Apple CarPlay ו-Android Auto
●	●	●	●	שקע USB
●	●	●	●	שליטה על מערכת השמע מגלגל ההגה
●	●	●	●	מערכת Bluetooth מקורית עם שליטה מההגה
●	●	●	●	ארבעה רמקולים
●	●	●	●	מערכת בקרת שיוט עם שליטה מגלגל ההגה
●	●	●	●	תאורת תא מטען
●	●	●	●	מתקן מתקפל לאחיזת כוסות לנוסעים מקדימה
●	●	●	●	כסא נהג מתכוונן לגובה
●	●	●	●	תא אחסון בב מושב הנוסע
●	●	●	●	מושב אחורי מתקפל 60:40
●	●	●	●	מנגנון כיבוי אורות אוטומטי
●	●	●	-	ציפוי עור להגה ולידית הילוכים
-	-	-	●	מפתח מתקפל
●	●	●	-	מפתח חכם כולל התנעה בלחיצת כפתור
●	●	●	-	משענת יד קדמית עם תא אחסון
●	●	●	-	חיישני חניה אחוריים מקוריים
●	●	●	●	לוח שעונים SuperVision 4.2"
●	●	-	-	דוושות בגימור אלומיניום
●	-	-	-	מזגן מקורי רב עוצמה

הזנת דלק		GT/X LINE	EX/LX
נפח מיכל (ל')		35	
צמיגים		GT/X LINE	EX/LX
185/55/R15		-	●
195/45/R16		●	-
חישוקי סגסוגת קלה		●	●
גלגל חלופי מיני		●	●
בלמים		דיסק מאוורר	
קדמי		דיסק	
אחורי		דיסק	
מיתלים		קדמי תומכות מקפרסון, קפיצי סליל ומוט מייצב	
אחורי		נגרר מסוג קורת פיתול, קפיצי סליל ומוט מייצב	
ביצועים		תאוצה 0-100 (שניות)	
15.7		172	
מהירות מירבית (קמ"ש)		172	
בטיחות		7 כריות אוויר	
●		כריות אוויר קדמיות לנהג ולנוסע הקדמי (אפשרות ניתוק כרית אוויר לנוסע הקדמי)	
2		כריות אוויר צידיות להגנה על היושבים במושבים הקדמיים	
2		כריות וילון להגנה על ראשי היושבים מלפנים ומאחור במקרה של התנגשות צידית	
2		כרית אוויר לברכי הנהג	
1		מערכת למניעת התנגשות קדמית FCA	

GT LINE	X LINE	EX	LX	אבזור
●	●	●	●	הגה כוח חשמלי מתכוונן לגובה
●	●	-	-	הגה ספורט D-CUT
●	●	-	-	דוושות בגימור אלומיניום
-	-	-	●	מזגן מקורי רב עוצמה

מנוע		SmartStream 1.2 DPFI
סוג מנוע		1,197
נפח (סמ"ק)		71x75.6
קדח X מהלך (מ"מ)		1:11.0
יחס דחיסה		84/6,000
הספק (סל"ד/כ"ס)		12/4,200
מומנט (סל"ד/קג"מ)		
מידות		
אורך (מ"מ)		3,595
רוחב (מ"מ)		1,595
גובה (מ"מ)		1,485
בסיס גלגלים (מ"מ)		2,400
משקל עצמי (ק"ג)		984
נפח תא מטען (ל')		255
תיבת הילוכים		אלקטרונית AMT 5 הילוכים
יחסי העברה:		
הילוך ראשון		1:3.545
הילוך שני		1:1.895
הילוך שלישי		1:1.192
הילוך רביעי		1:0.906
הילוך חמישי		1:0.719
הילוך אחורי		1:3.636
יחס העברה סופי		1:4.235
מערכת ההגה		כוח, סבסבת מוט משוון בתבבור חשמלי