



LAND CRUISER

לכל מקום שרק תרצו

LUXURY קצר:

204 נחות סוס	D-4D מנוע טורבו דיזל 2.8 ליטר ותיבת הילוכים אוטומטית	מ-0 ל-100 קמ"ש 9.9 שניות	צריכת דלק משולבת* 10.6 ק"מ/ליטר
-----------------	---	--------------------------------	---------------------------------------

TS7 / LUXURY 5:

204 נחות סוס	D-4D מנוע טורבו דיזל 2.8 ליטר ותיבת הילוכים אוטומטית	מ-0 ל-100 קמ"ש 9.9 שניות	צריכת דלק משולבת* 10.4 ק"מ/ליטר
-----------------	---	--------------------------------	---------------------------------------

SELECT / LUXURY 7:

204 נחות סוס	D-4D מנוע טורבו דיזל 2.8 ליטר ותיבת הילוכים אוטומטית	מ-0 ל-100 קמ"ש 9.9 שניות	צריכת דלק משולבת* 10.3 ק"מ/ליטר
-----------------	---	--------------------------------	---------------------------------------

LIMITED SAHARA / LIMITED:

204 נחות סוס	D-4D מנוע טורבו דיזל 2.8 ליטר ותיבת הילוכים אוטומטית	מ-0 ל-100 קמ"ש 9.9 שניות	צריכת דלק משולבת* 10.2/10.3 ק"מ/ליטר
-----------------	---	--------------------------------	--



*נתוני צריכת דלק הינם WLTP COMBINED לפי נתוני יצרן, על פי בדיקה בתנאי מעבדה, תקן EC2017/1151. צריכת הדלק בפועל עשויה להיות גבוהה ביחס לנתון שסיפק היצרן מאחר והיא מושפעת מאופי הנהיגה, תנאי הדרך וגורמים נוספים. התמונה להמחשה בלבד.

צאו להרפתקה, הטכנולוגיה כבר בפנים



מבנה חזק של מסגרת המרכב

מתכת בעלת עוצמת מתיחה גבוהה המשמשת לשמירה על עיצוב קל משקל ומבטיחה חוזק וקשיחות. חומרים סופגי קולות ומבטלי רעשים תורמים לנהיגה רגועה. כך משיגים נוחות נהיגה מוגברת, חוזק, בטיחות ואמינות.

הגה כוח עם בקרת זרימה משתנה (VFC)

מערכת הגה הכוח המותקנת ב-LAND CRUISER הינה מערכת מבוקרת מחשב הפועלת בהתאם לצורך בלבד ומתאימה את תחושת ההיגוי למצב הנהיגה. מערכת זו מגבירה את בטיחות הנסיעה בצורה אפקטיבית, ומסייעת במצבים רבים:

- היגוי קל בחניה.
- תחושת נהיגה מדויקת במהירויות גבוהות.
- בנהיגת שטח בשילוב L4 (Low) ההגה עובר התאמה ומעביר לנהג תחושה על אחיזת הצמיגים בשטח.
- הגה בעל תגובה זריזה.
- תושבות מוט ההגה מתוכננות לספיגת רעידות.
- חיסכון בדלק (המערכת אינה פועלת כאשר אין בה צורך).

מערכת למניעת הידרדרות הרכב לפנים בירידה (DAC)

בזמן נהיגה במדרונות תלולים, במצבים בהם בלימה באמצעות כוח המנוע לבדו אינה מספקת, מערכת DAC שולטת בלחץ ההידראולי של כל ארבעת הבלמים כדי לשמור על מהירות קבועה. המערכת מסייעת להפחית את נעילת הגלגלים ומאפשרת לרכב לצלוח גם ירידות חלקלקות במהירות נמוכה וקבועה. רטט במורדות תלולים ולא אחידים מופחת אף הוא, על מנת להבטיח את יציבות הרכב.

יכולת תמרון

הפרופורציות המעולות של ה-LAND CRUISER החדש ורדיוס הסיבוב המינימלי של 5.8 מ',* מעניקים תמרון זריז וידידותי, והופכים את הנהיגה לקלה יותר עם יכולת תמרון ויציבות משופרות.
*הנתון מתייחס לדגם הארוך.

בקרת משיכה אקטיבית חכמה (A-TRC)

אחיזת הכביש נשמרת או נקבעת באמצעות חלוקת מומנט סלקטיבית לגלגלים בודדים. המערכת מפעילה כוח בלימה באחד הגלגלים במידה והוא מאבד אחיזה, תוך חלוקת הכוח באופן שווה בין הגלגלים האחרים. המערכת מתגברת על החלקת הגלגלים כדי לשמור על יציבות בזמן האצה בכבישים חלקים ובתנאי בוץ.

נהיגת 4x4 קבועה (AWD)

משנה את חלוקת המומנט בין הגלגלים הקדמיים והאחוריים לביצועים אופטימליים. התנאים הרגילים דורשים חלוקה של 40:60 בין הגלגלים האחוריים לקדמיים.
ה-LAND CRUISER החדש מאפשר טווח מ-50:50 ועד ל-30:70 כדי לענות על הצרכים בכל תנאי השטח ולספק אחיזה כביש אופטימלית בכל תנאי הדרך.

פנסי LED קדמיים*

פנסים מעוצבים עם נורות LED הצורכות פחות חשמל, בעלות אורך חיים ארוך יותר ביחס לנורה רגילה, המפיצות אלומת אור לבנה שנראית טוב יותר ביום ובלילה.

*זמין בחלק מהדגמים


המרחב שלך, הנוחות שלך, בדרך שלך

מערכת מולטימדיה TOYOTA TOUCH 2 הכוללת ממשקי Apple CarPlay ו-Android Auto*

מערכת המולטימדיה** של ה- LAND CRUISER

מאפשרת לכם ליהנות מחוויית נהיגה מהנה במיוחד באמצעות:

- **מסך מגע 9"**: בתצוגה נוחה, מהירה ואינטואיטיבית
- **דיבורית Bluetooth*****: חיבור לטלפון הסלולרי לשליטה באמצעות מסך המגע
- **חיבורי USB**: לחיבור נגני מוזיקה ניידים ושליטה על קבצי מוזיקה
- **רדיו**: ליהנות מכל תחנות הרדיו האהובות בקליטה איכותית ומשופרת, עם שליטה קלה ונוחה
- **ממשק Android Auto / Apple CarPlay***: לשיקוף אפליקציות נבחרות ממכשיר הטלפון שלכם על גבי מערכת המולטימדיה
- **מצלמה אחורית**: לגילוי מפגעים בנסיעה לאחור, לצורך חניה בטוחה ונוחה



7 נוסעים
כל המושבים זמינים

5 נוסעים
שורת המושבים
השלישית מקופלת

4 נוסעים
בשורה השנייה המושב המרכזי מקופל
והשורה השלישית מקופלת

2 נוסעים
שורת המושבים השנייה מקופלת
והשורה השלישית מקופלת

*נכון למועד פרסום קטלוג זה אפליקציית Android Auto אינה זמינה בישראל
**מערכת שמע זו אינה זמינה ברמת גימור TS7
***מומלץ לבדוק את תאימות הטלפון הנייד שברשותך למערכת ה-Bluetooth המותקנת ב-TOYOTA LAND CRUISER, אשר הינה מסוג: Toyota Touch 2. את הבדיקה ניתן לעשות בלינק הבא: www.toyota-tech.eu/bluetooth/search.aspx

• קיימות אפשרויות ישיבה מגוונות.
• שורת מושבים שלישית קיימת בדגמים: SELECT-1 TS7, LUXURY7, LIMITED, LIMITED SAHARA.
התמונות להמחשה בלבד.

LAND CRUISER LIMITED SAHARA

לנהיגת שטח כפי שלא חוויתם מעולם



בקרת זחילה ונטילת דיפרנציאל אחורי (Crawl Control and Rear Differential lock)

מערכת בקרת זחילה מאפשרת לנהג לבחור בין חמש מהירויות של 1-5 קמ"ש, ומכניסה את הרכב למצב של נהיגה אוטונומית במגוון סוגי שטח. המערכת שומרת על קצב התקדמות קבוע ויציב ומאפשרת לנהג להתפנות להיגוי במצבי שטח מאתגרים. זאת על מנת להבטיח יציבות ואחיזת כביש מיטביות, בטיחות מלאה לנהג ושמירה על הרכב מפני נזק.

מערכת מתלים דינמית קינטית (Kinetic Dynamic Suspension system)

מערכת KDSS משנה את קשיחות מוטות הייצוב האחוריים והקדמיים לפעילות מתלים אופטימלית בהתאם לסוג השטח - מתלים רספונסיביים והיגוי מהיר ונוח יותר בכביש, ואחיזה חזקה ויציבה יותר בשטח. מערכת המתלים הדינמית הקינטית מבטיחה שכל הגלגלים נותרים יציבים על הקרקע גם בשטח בו תנאי העבירות קשים.

בורר סוגי שטח (Multi-Terrain Select)

מערכת המשנה את התנהגות המצערת, הבלמים ואת מערכת בקרת המשיכה ברכב בהתאם לתנאי השטח, להבטחת אחיזה מרבית ושליטה מיטבית ברכב. המערכת מאפשרת בחירה מ-5 מצבי שטח: בוץ וחול, סלעים, דרדרת, חריצים וקוליסים, עפר וסלעים.

תצוגה פנורמית - 360° (Panoramic View Monitor & Multi Terrain Monitor)

צילום וידאו פנורמי המשלב תצלומים מארבע מצלמות המורכבות על הרכב ונותנות לנהג הדמיית 360° של סביבת הרכב בצג המולטימדיה של הרכב בהתאם לכיוון הנסיעה. ההדמיה פעילה במהירות של עד 20 קמ"ש וכוללת הדמיה של השטח מתחת לרכב, על מנת לאפשר לנהג לזהות ולהתמודד עם מכשולים בנתיב ההתקדמות של הרכב.

הבטיחות מעל הכל

ביטחון ובטיחות

7 כריות אוויר:

- 2 כריות אוויר קדמיות לנהג ולנוסע לצידו
- 2 כריות אוויר צידיות לנהג ולנוסע לצידו
- 2 כריות אוויר וילון צידיות לנהג ולנוסעים מלפנים ומאחור כרית אוויר לברכי הנהג
- אפשרות ניתוק כרית אוויר קדמית לנוסע ליד הנהג, באמצעות מפתח עם חיווי מערכת בלמים מבוססת ABS עם טכנולוגיית EBD לחלוקת כוח הבלימה
- מערכת BA - הגברת כוח בלימה בחירום
- מערכת VSC - בקרת יציבות
- מערכת A-TRC - בקרת אחיזת כביש, עם אפשרות ניתוק
- מערכת HAC - עזר לזינוק בעלייה
- מערכת DAC - מניעת הידרדרות הרכב לפנים בירידה, עם אפשרות ניתוק
- מערכת SWAY WARNING SYSTEM להתרעה על עייפות הנהג
- מערכת TPWS - בקרת לחץ אוויר בגלגלים
- נקודות עיגון ISOFIX לשלושה מושבים בשורה שנייה
- משענות ראש קדמיות אקטיביות מתכווננות מעלה ומטה
- משענות ראש אחוריות לכל הנוסעים מתכווננות מעלה ומטה
- דוושות קורסות בעת תאונה
- הגה בטיחותי קורס בעת התנגשות
- חגורות בטיחות מתכווננות מלפנים עם התראה, מנגנון קדם מתיחה מוגבל כוח וכוונון גובה
- חגורות בטיחות צולבות לכל הנוסעים במושבים האחוריים כולל התראה
- נעילת בטיחות לדלתות האחוריות
- קורות פלדה בדלתות
- אימוביליזר מקורי

מערכות בטיחות אוטונומיות TOYOTA SAFETY SENSE 2.0

- 5 מערכות חכמות ומתקדמות* - לבטיחות מרבית:**
- מערכת קדם התנגשות הכוללת בלימת חירום, זיהוי הולכי רגל ביום ובלילה וזיהוי רכב דו גלגלי ביום בלבד
- בקרת שיוט אדפטיבית דינמית
- מערכת התרעה ומניעה אקטיבית של סטייה מנתיב
- מערכת אור גבוה אוטומטי
- מערכת זיהוי תמרורי דרך

מערכת בטיחות MOBILEYE בהתקנה מקומית הכוללת**:

- התרעה על אי שמירת מרחק
- התרעה מפני התנגשות ברכב שמלפנים
- התרעה בעת זיהוי הולך רגל ורכב דו גלגלי
- התרעה על סטייה מנתיב
- זיהוי תמרורי מהירות והתרעה על חריגה מהמהירות המותרת

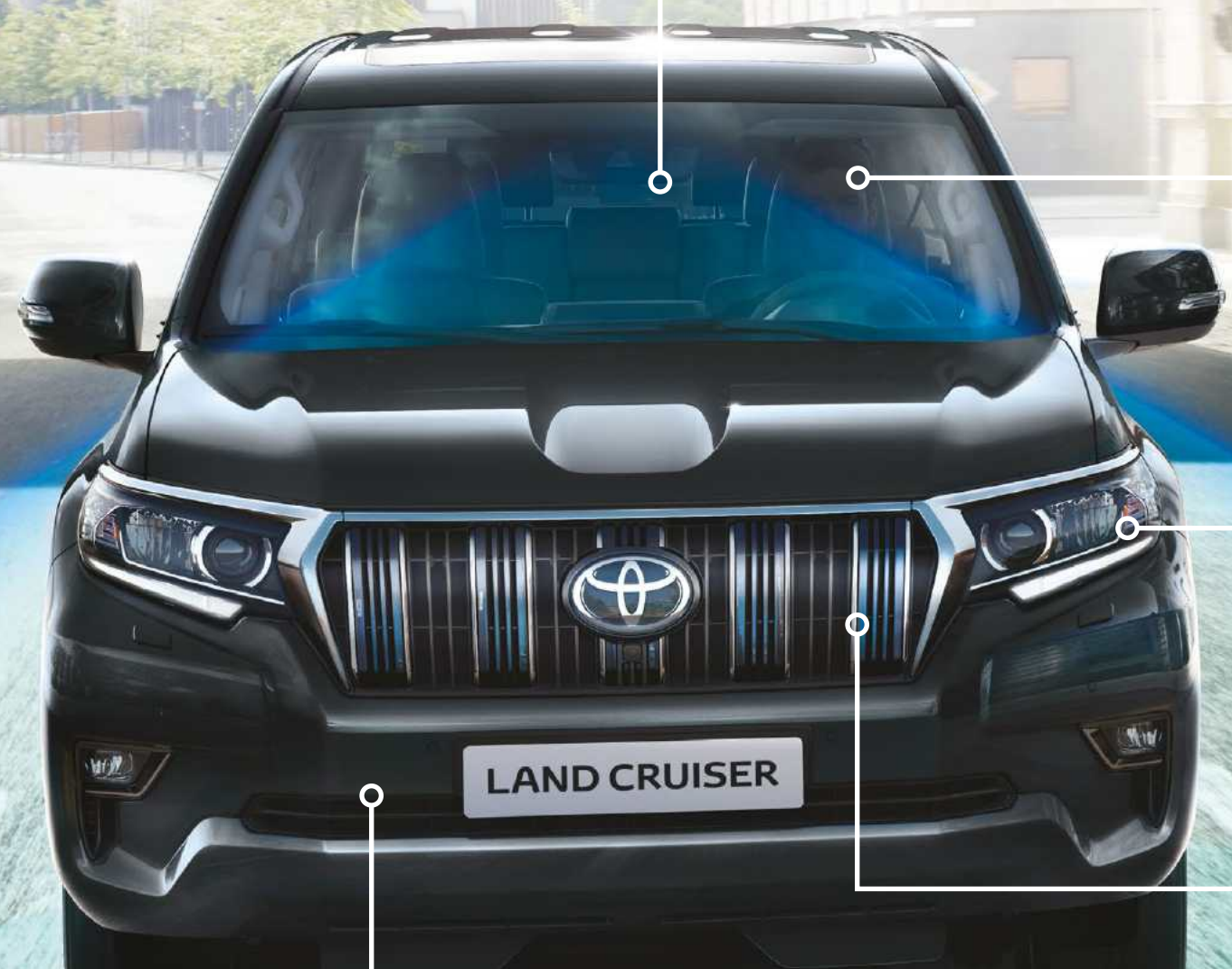
המערכות הינן כלי עזר בלבד. פירוט נרחב על תכונות המערכות ופעולתן ניתן לקרוא בספר הרכב. *ממין ברמות גימור LIMITED, LUXURY, SELECT ו-LIMITED SAHARA. **ממין ברמת גימור TS7 בלבד.

בקרת שיוט אדפטיבית דינמית (Adaptive Dynamic Cruise Control)
בהפעלתה, המערכת שולטת על מהירות הרכב באופן אוטומטי ושומרת מרחק בטוח מהרכב מלפנים תוך התחשבות במגבלת המהירות המותרת בדרך. זאת, בכדי להקל על הנהג בזמן נסיעות ארוכות בכבישים ראשיים ובדרכים מהירות.
*המערכת ניתנת להפעלה החל ממהירות 50 קמ"ש, ומתנתקת במהירות נמוכה מ-40 קמ"ש.

מערכת התרעה ומניעה אקטיבית של סטייה מנתיב (Lane Departure Alert with Active Assist Function)
באמצעות שימוש במצלמה לאיתור סימוני הנתיב בדרך שלפניכם, במקרה שהרכב סוטה מנתיבו ללא הפעלת איתות, מערכת ההתרעה של TOYOTA SAFETY SENSE תתריע באזהרה קולית וויזואלית וכן תפעיל מערכת עזר למניעת סטייה מנתיב באמצעות הפעלת כוח בלימה בגלגלים הפונים לנתיב.

מערכת אור גבוה אוטומטי (Automatic High Beam)
מערכת אור גבוה אוטומטי של TOYOTA SAFETY SENSE נועדה לשפר את הנראות והראות במהלך נהיגת לילה. באמצעות המצלמה המזהה את אורות כלי הרכב והתנועה המגיעים ממול, המערכת מנטרת את בהירות תאורת הדרך ועוברת באופן אוטומטי בין אור גבוה לנמוך - לנהיגת לילה בטוחה יותר.

מערכת קדם התנגשות הכוללת בלימת חירום (Pre-Collision System)
מערכת קדם התנגשות של TOYOTA SAFETY SENSE נעזרת במצלמה וברדאר, כדי לזהות מכוניות אחרות, הולכי רגל, ורוכבי אופניים ואופנועים בדרך לפניכם. כאשר מזוהה אפשרות של התנגשות בכלי תחבורה או פגיעה בהולך רגל, הנהג מקבל התרעה קולית וויזואלית ומערכת עזר לבלימה מופעלת. אם הנהג אינו מצליח לבלום בזמן, הבלמים נכנסים אוטומטית לפעולה, כדי למנוע פגיעה או לצמצם נזקי התנגשות.



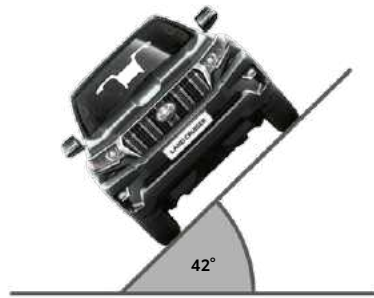
מערכת זיהוי תמרורי דרך (Road Sign Assist)
המערכת מספקת התרעה זיהוי תמרורי דרך והינה חלק מחבילת הבטיחות TOYOTA SAFETY SENSE. המערכת מזהה את תמרורי הדרך שלפניכם ומציגה מידע שימושי, כגון הגבלת מהירות נוכחית בתצוגה ברורה על מסך ה-TFT הצבעוני של הנהג. המערכת מעניקה גם אזהרה ויזואלית וקולית, במקרה של אי ציות לתמרורים.

התמונה להמחשה בלבד.

יכולת עבירות בשטח:



זווית טיפוס מרבית



שיפוע צד מרבי



דגם ארוך זווית נטישה/גחון/גישה

ביצועים	LIMITED/ LIMITED SAHARA	TS/SELECT/ LUXURY ארוך	LUXURY קצר
מהירות מרבית (קמ"ש)	175	175	175
תאוצה 0-100 קמ"ש (שניות)	9.9	9.9	9.9
נתוני שטח: זווית גישה (מעלות)	31	31	31
זווית נטישה (מעלות)	25	25	26
זווית טיפוס מרבית (מעלות)	42	42	42
שיפוע צד מרבי (מעלות)	42	42	42
זווית גחון (מעלות)	22	22	22

מערכת דלק - הזרקת דלק מבוקרת ע"י מחשב	LIMITED/ LIMITED SAHARA	TS/SELECT/ LUXURY ארוך	LUXURY קצר
קיבולת מיכל דלק (ל')	87	87	87
סוג דלק	סולר	סולר	סולר
צריכת דלק משולבת (ק"מ/ליטר)*	10.2/10.3	TS7, LUXURY5 -10.4 SELECT, LUXURY7 -10.3	10.6
מסנן חלקיקים	●	●	●

פליטת CO ₂ משולבת	ארוך			קצר	גרם/ק"מ*
	LIMITED/ LIMITED SAHARA 7 מושבים	LUXURY 7/5 מושבים	SELECT 7 מושבים	TS 7 מושבים	
	256 / 257	252 / 254	253	252	247

*נתוני צריכת דלק וערך CO₂ הינם WLTP COMBINED לפי נתוני יצרן. על פי בדיקה בתנאי מעבדה, תקן EC2017/1151. צריכת הדלק בפועל עשויה להיות גבוהה ביחס לנתון שסיפק היצרן מאחר והיא מושפעת מאופי הנהיגה, תנאי הדרך וגורמים נוספים.

מידות ומשקלים	LIMITED LIMITED SAHARA	TS/SELECT/ LUXURY ארוך	LUXURY קצר
אורך כללי (מ"מ)	4,840	4,840	4,395
רוחב כללי (מ"מ)	1,885	1,885	1,885
גובה כללי (מ"מ)	1,835	1,845	1,845
מרחק סרנים (מ"מ)	2,790	2,790	2,450
מרווח גחון (מ"מ)	215	215	205
מפסק גלגלים קדמי (מ"מ)	1,585	1,585	1,585
מפסק גלגלים אחורי (מ"מ)	1,585	1,585	1,585
משקל עצמי (ק"ג)	2,220	**2,140 / *2,220	2,030
משקל כולל מורשה (ק"ג)	2,990	2,990	2,600
רדיוס סיבוב מזערי (מ')	5.8	5.8	5.2
מספר נוסעים (כולל הנהג)	7	**5 / *7	5
משקל העמסה אנכי (ק"ג)	120	120	120

*מתייחס לכל הדגמים LUXURY 5**

צמיגים	LIMITED / LIMITED SAHARA	TS/SELECT/LUXURY ארוך
מידה	265/55R19 109V	265/65R17 112S

נפח תא מטען	ארוך			קצר	עד גובה החלון (VDA, ליטר)
	LIMITED/ LIMITED SAHARA 7 מושבים	LUXURY 7/5 מושבים	SELECT 7 מושבים	TS 7 מושבים	
	120	640/120	120	120	390
עד גובה הגג (VDA, ליטר)	190	1,127/190	190	190	720

מנוע	טורבו דיזל
דגם	1GD-FTV
סוג מנוע	4 צילינדרים טורי 16 שסתומים DOHC
נפח (סמ"ק)	2,755
הספק מרבי (סל"ד/כ"ס)	204/3,000-3,400
מומנט מרבי (סל"ד/קג"מ)	51/1,600-2,800
מהלך X קדח (מ"מ)	92X103.6
יחס דחיסה	15.6:1
סוג הנעה	AWD - 4X4 קבועה

תיבת הילוכים אוטומטית 6+1 הילוכים - טיפטרוניק עם בקרה אלקטרונית	
הילוך ראשון	3.600
הילוך שני	2.090
הילוך שלישי	1.488
הילוך רביעי	1.000
הילוך חמישי	0.687
הילוך שישי	0.580
הילוך אחורי	3.732
יחס העברה הינע סופי	3.909
יחס העברה - מצב LOW	1:2,566
יחס העברה - מצב HIGH	1:1
שילוב הילוך כח HIGH/LOW באמצעות מתג חשמלי	●
דיפרנציאל מרכזי LSD® TORSEN עם מתג נעילה	●

בלמים - מערכת הידראולית כפולה עם מגבר בלם	
קדמיים	דיסק מאוורר
אחוריים	דיסק מאוורר

מתלים	
קדמיים	עצמות עצה כפולות
אחוריים	סרן קשיח מוט מייצב

מערכת חשמל - מצבר	
מתח	12V
זרם (אמפר X שעה)	65

כושר גרירה	
גרור ללא בלמים (ק"ג)	750
גרור עם בלמים (ק"ג)	3,000

● קיים ○ לא קיים

עיצוב ואביזרים פנימיים	קצר			
	LUXURY 5 מושבים	TS 7 מושבים	SELECT 7 מושבים	LUXURY 5/7 מושבים
מערכת 2 TOYOTA TOUCH דוברת עברית עם מסך מגע 9", מצלמה אחורית, דיבורית Bluetooth* וממשק Apple CarPlay-Android Auto**	●	○	○	●
מערכת מולטימדיה כמפורט בטופס ההזמנה	○	●	○	○
כניסת USB לחיבור מכשיר חיצוני בקונסולה מרכזית	●	●	●	●
רמקולים	9	6	9	9
מערכת מיזוג אוויר מקורית עם בקרת אקלים דו אזורית לנהג ולנוסע לצידו	●	●	●	●
יחידת מיזוג אחורית הכוללת בקרת אקלים נפרדת ופתחי אוורור עיליים	○	○	○	○
פתחי אוורור בקונסולה המרכזית לנוסעים מאחור	○	●	○	○
מערכת התנעה חכמה (Keyless) - בעלת כפתור חשמלי להתנעת הרכב ללא מפתח, על ידי זיהוי אוטומטי של השלט	●	●	●	●
חלונות חשמל עם אפשרות לפתיחה וסגירה בלחיצה אחת מתוך הרכב, ומנגנון היפוך	●	●	●	●
אפשרות שליטה מההגה על מערכת השמע וצג נתוני הנסיעה	●	●	●	●
אפשרות מענה לשיחה מההגה	●	○	○	○
לוח שעונים TFT בגימור אופטיטרוניק כולל כוונן תאורה	●	●	●	●
הגה טלסקופי מתכוונן לגובה ולעומק	●	●	●	●
הגה וידית הילוכים בציפוי עור	●	○	○	○
שקעים: קדמי 12DC / אמצעי 12DC / אחורי 12V/120W DC	○	●	○	○
שקעים: קדמי 12DC / אמצעי 12DC / אחורי 220V/100W AC	●	○	○	○
מראה פנימית יום/לילה	●	●	●	●
חיישן גשם	●	○	○	○
כפתורי כפונקציות ECO, NORMAL, SPORT לבחירת מצב נהיגה רצוי, עם נורית חיווי בלוח המחוונים	○	○	○	○
נעילה חשמלית לדיפרנציאל אחורי	○	●	●	●
כוונן מושבים חשמלי במושב הנהג ובמושב לצידו	○	○	○	○
כוונן חשמלי לגובה מושב הנהג	○	○	○	○
תמיכת גב תחתון מתכווננת חשמלית במושב הנהג	●	●	●	●
מושבים קדמיים עם חימום ואוורור	○	○	○	○
מושבים אחוריים (שורה 2) עם חימום	○	○	○	○
משענות מושבים אחוריים בשורה 2 מתקפלות ומתפצלות 40/20/40	60/40	●	●	●
משענות מושבים אחוריים בשורה 2 ניתנים לכוונן קדימה ואחורה בחלוקה 60/40	○	○	○	○
מושב אחורי, שורה 3, מתפצל ומתקפל 50/50, להגדלת רצפת תא המטען	○	○	○	○
ריפודים	עור	בד	בד מהודר	עור עם פתחי אוורור
צבעי ריפוד	בז/שחור	שחור	בז'	בז/שחור
תא עליון לאחסון משקפיים	●	●	●	●
ידיות עזר לכניסה לרכב לצד הדלתות	●	●	●	●
סט שטיחים מקוריים	●	●	●	●

*מומלץ לבדוק את תאימות הטלפון הנייד שברשותך למערכת ה-Bluetooth המותקנת ב-Toyota Land Cruiser, אשר הינה מסוג: Toyota Touch 2. את הבדיקה ניתן לעשות בלינק הבא: www.toyota-tech.eu/bluetooth/search.aspx.
**נכון למועד פרסום קטלוג זה, אפליקציית Android Auto אינה זמינה בישראל.

עיצוב ואביזרים חיצוניים	קצר			
	LUXURY 5 מושבים	TS 7 מושבים	SELECT 7 מושבים	LUXURY 5/7 מושבים
גריל סריג	משולב כרום	שחור	משולב כרום	משולב כרום
ידיות דלתות בצבע הרכב	●	●	●	●
מראות צד מתכווננות ומתקפלות חשמלית בצבע הרכב עם הפשרת אדים	●	●	●	●
אפשרות לקיפול מראות אוטומטי בעת כיבוי הרכב	○	○	○	○
פנסי LED קדמיים עם כוונן גובה אוטומטי	○	○	○	○
פנסי הלוגן קדמיים עם כוונן גובה ידני	●	●	●	●
תאורת יום LED קדמית (DRL)	●	●	●	●
פנסי ערפל LED קדמיים	●	○	○	○
פנסי LED אחוריים	●	●	●	●
מערכת ניקוי פנסים קדמיים	●	○	○	○
חלון שמש חשמלי (Sunroof)	●	○	○	○
שמשות מוכהות בחלונות אחוריים לפרטיות מרבית	○	○	○	○
מערכת כניסה חכמה (Smart Entry) בדלתות הקדמיות ובדלת תא המטען	●	●	●	●
חלון בדלת תא המטען האחורית המתרומם טלסקופית	○	○	○	○
דלת תא המטען נפתחת הצידה וניתנת לקיבוע	●	●	●	●
מכסה מנוע מתרומם טלסקופית	●	●	●	●
מדרגות צד	●	○	○	○
מוטות אורך	שחור	○	○	○
מגיני בוץ קדמיים ואחוריים	●	●	●	●
פס קישוט אפור מעל לוחית רישוי	○	●	●	●
חיישני חניה אחוריים וקדמיים עם אפשרות ניתוק	○	○	○	○
חיישן תאורה	●	●	●	●
גלגלי סגסוגת קלה	17"	17"	17"	19"
גלגל רזרבי בגודל מלא כולל חישוק סגסוגת קלה	ע"ג דלת תא מטען	בתחתית הרכב	בתחתית הרכב	בתחתית הרכב
תאי אחסון				
תא אחסון כפול ממוזג במשענת יד קדמית	●	●	●	●
תא כפפות ננעל	●	●	●	●
תאי אחסון לבקבוקים בדלתות קדמיות ואחוריות	●	●	●	●
2 מחזיקי כוסות מלפנים	●	●	●	●
משענת יד אחורית מרכזית עם מחזיקי כוסות בשורת מושבים ה-2	●	●	●	●
מחזיקי כוסות צידיים בשורת מושבים ה-3	○	○	○	○
תא מטען מרופד עם תאורה כולל וילון גלילה	●	●	●	●
מערכות שטח ייחודיות לדגם LIMITED SAHARA**				
תצוגה פנורמית 360°		●		
בורר סוגי שטח		●		
מערכת מתלים דינמית קינטית - KDSS		●		
מערכת בקרת זחילה ונעילת דיפרנציאל אחורי		●		



דגמים: LUXURY LIMITED, SAHARA
ריפוד עור בצבע בז' ברכבים בכל הצבעים החיצוניים מלבד לבן פנינה

דגמים: LUXURY LIMITED, SAHARA
ריפוד עור בצבע שחור ברכבים בצבע חיצוני לבן פנינה

דגם SELECT
ריפודי בד מהודר בצבע בז'

דגם TS7
ריפוד בד בצבע שחור



סגסוגת קלה 17" לדגמים TS7, SELECT ו-LUXURY



סגסוגת קלה 19" לדגמים LIMITED, SAHARA



לבן 040

לבן פנינה מטאלי 070

כסוף מטאלי 147



אפור כהה מטאלי 163

שחור 202

*זמינות צבע הרכב וצבע ריפוד פנים הרכב משתנים בהתאם לדגם הרכב.

אביזרים מקוריים בתוספת תשלום



ארגז אחסון עליון THULE (בהתקנת מוטות רוחב)



מתקן ל-3 זוגות אופניים (בהתקנת וו גרירה)



מוטות רוחב



מוטות אורך (לדגם הארוך בלבד)



פס הגנה לדלתות עם ניקל (לדגם הארוך בלבד)



מגן שריטות תחתון



אמבטיה לתא המטען



קצה אגוז ניקל




ניסוי ניקל למראות



וו גרירה נשלף/קבוע



סט שטיחי גומי בצבע בז' (בנוסף לשטיחי לבד המקוריים מסופקים עם הרכב)



שירות, איכות ואמינות

ה-LAND CRUISER יעניק לך שקט נפשי לאורך כל הדרך, בזכות האמינות והאיכות שהפכו שם נרדף ל-TOYOTA.

תוכנית הטיפול

ה-LAND CRUISER זקוק לטיפול ביניים כל 10,000 ק"מ או חצי שנה (המוקדם מביניהם).



שירות 24/7

שירות טויוטה בדרכים 24/7 נותן מענה אישי וסיוע בעת הצורך, 24 שעות ביממה, 7 ימים בשבוע, בסוכנויות המורשות של TOYOTA ברחבי הארץ.



חלקי חילוף מקוריים

ה-LAND CRUISER מתוכנת כך שעלות האחזקה תהיה נמוכה ככל האפשר. מומלץ להשתמש בחלפים מקוריים, אשר יוצרו עפ"י מפרט מחמיר ומדויק של היצרן ומותאמים באופן מלא לרכב. כך תבטיח לעצמך שרכבך ישרת אותך באמינות ובבטיחות וכן ישמור על ערכו לאורך שנים רבות. חברת TOYOTA מעניקה אחריות לשנה מלאה לכל חלק מקורי אשר יותקן ברכבך, ללא הגבלת ק"מ.



איכות השירות של TOYOTA

בסוכנויות המורשות של TOYOTA, הפרוסות ברחבי הארץ, תקבל שירות ברמה המקצועית הגבוהה ביותר, על ידי אנשי מקצוע שהוכשרו והוסמכו עפ"י הנחיות היצרן. כך תשמור על ערך רכבך לאורך שנים רבות.




הורידו עוד היום את אפליקציית MY TOYOTA

לרשותכם סוכנויות מורשות טויוטה ברחבי הארץ, לסוכנות הקרובה חייגו: *8866 בקרו אותנו ברשתות החברתיות ובאתר toyota.co.il

נתוני צריכת הדלק הם לפי בדיקות המעבדה. צריכת הדלק בפועל מושפעת גם מתנאי הדרך, מתחזוקת הרכב וממאפייני הנהיגה ויכולה אף להגיע לפער משמעותי ביחס לנתוני המעבדה. פרסום זה הוא בינלאומי ולכן יתכן שהצילומים או ההסברים אינם מתייחסים בהכרח לתכונות, מפרטים, ציוד ואביזרים האפשריים בכל ארץ וארץ, בין אם כציוד סטנדרטי או כהזמנה. כמו כן, יתכן שתכונות מסוימות הושמטו. לכן, פנה תמיד אל נציג המכירות והתייעץ עימו לגבי הפרטים השונים. חברת "וניון מוטורס", יבואנית TOYOTA בישראל, שומרת לעצמה את הזכות לשנות מפרטים, ציוד, אביזרים, צבעים ומחירים בכל עת וללא הודעה מראש. האביזרים הנראים בפרסום זה הם מקוריים של TOYOTA וחלקם ניתנים לרכישה תמורת תוספת תשלום. כל הנתונים המתייחסים לביצועי הרכב לקוחים מתחשיבים של חברת TOYOTA המבוססים על מכוניות מייצור שוטף. הנתונים בקטלוג נכונים למועד הדפסת הקטלוג ועשויים להשתנות על ידי יצרן הרכב מעת לעת. נתונים עדכניים מפורסמים באתר האינטרנט www.toyota.co.il. בכל מקרה, מפרט הרכב הקובע הוא המפרט שיצורף להסכם הזמנת הרכב. ט.ל.ח.

TBWAV / תק"ט 12022 / 01.2023



קוד דגם	תיאור דגם	רמת האבזור הבטיחותי
307	LAND CRUISER LUXURY SWB	4
299	LAND CRUISER TS 7	0
300	LAND CRUISER LUXURY 5	4
305	LAND CRUISER SELECT	
303	LAND CRUISER LUXURY 7	
308	LAND CRUISER LIMITED	
309	LAND CRUISER LIMITED SAHARA	

דגם	צריכת דלק משולבת* (ליטר/100 ק"מ)	דרגת זיהום אוויר
LAND CRUISER LUXURY SWB	9.4	15
LAND CRUISER TS 7	9.6	
LAND CRUISER LUXURY 5		
LAND CRUISER SELECT	9.7	
LAND CRUISER LUXURY 7		
LAND CRUISER LIMITED	9.8	
LAND CRUISER LIMITED SAHARA		

*נתוני צריכת דלק הינם WLTP COMBINED לפי נתוני יצרן, על פי בדיקה בתנאי מעבדה, תקן EC2017/1151. צריכת הדלק בפועל עשויה להיות גבוהה ביחס לנתון שסיפק היצרן מאחר והיא מושפעת מאופי הנהיגה, תנאי הדרך וגורמים נוספים.