



חויית  
הנהיגה המושלמת



# BMW 2 Series Coupé

# BMW 2 Series Convertible

מפרט טכני ורשימת אביזרים ומערכות

דגם	BMW 220i Coupé	BMW 220i Convertible	BMW 218i Coupé	מרכב
מספר דלתות / מושבים	4 / 2	4 / 2	4 / 2	מספר דלתות / מושבים
אורך הרכב / רוחב / גובה	1,418 / 1,774 / 4,432	1,418 / 1,774 / 4,432	1,418 / 1,774 / 4,432	מ"מ / מ"מ / מ"מ
רוחב כולל מראות	1,984	1,984	1,984	מ"מ
בסיס גלגלים / קוטר סיבוב	10.9 / 2,690	10.9 / 2,690	10.9 / 2,690	מ"מ / מטר
שלוחה קדמית / שלוחה אחורית	962 / 780	962 / 780	962 / 780	מ"מ / מ"מ
מרווח גחון	140	140	140	מ"מ
נפח תא מטען (גג סגור)	(280) 335	390	390	ליטר
נפח מיכל דלק	52	52	52	ליטר
משקל עצמי (EC)	1,615	1,480	1,440	ק"ג
כושר העמסה / משקל כולל מותר	2,010 / 470	1,910 / 510	1,870 / 505	ק"ג / ק"ג
משקל מותר לגרירת גורר עם בלמים*	1,500	1,500	1,300	ק"ג
משקל מותר לגרירת גורר ללא בלמים*	750	680	680	ק"ג
עומס מירבי מותר על הגג	-	75	75	ק"ג

סוג מנוע	בנזין, טורי, אורכי / 4 / 4	בנזין, טורי, אורכי / 4 / 4	בנזין, טורי, אורכי / 4 / 3	מנוע
סוג המנוע	בנזין, טורי / אחורית	בנזין, טורי, אורכי / אחורית	בנזין, טורי, אורכי / אחורית	סוג מנוע / מספר צילינדרים / שסתומים / צילינדר
גדשת טורבו	טכנולוגיית TwinPower Turbo	טכנולוגיית TwinPower Turbo	טכנולוגיית TwinPower Turbo	סוג המנוע
סוג הזרקת דלק / סכניקת הזרקת דלק	הזרקת דלק ישירה בדיוק גבוה	הזרקת דלק ישירה בדיוק גבוה	הזרקת דלק ישירה בדיוק גבוה	סוג הזרקת דלק / סכניקת הזרקת דלק
נפח מנוע	1,998	1,998	1,499	סמ"ק
קדח / מהלך	94.6 / 82	94.6 / 82	94.6 / 82	מ"מ / מ"מ
הספק המנוע / בסל"ד	184 / 5,000	184 / 5,000	136 / 4,400	סל"ד / כ"ס
מומנט מירבי / בסל"ד	27.5 / 1,350-4,600	27.5 / 1,350-4,600	22.4 / 1,250-4,300	סל"ד / קג"מ
יחס דחיסה / סוג דלק (מומלץ)	95 / 11:1	95 / 11:1	95 / 11:1	יחס דחיסה / סוג דלק (מומלץ)
תקן זיהום אוויר	אירו 6 (EU6)	אירו 6 (EU6)	אירו 6 (EU6)	תקן זיהום אוויר

סוג תיבת הילוכים	אוטומטית, פלאנטרית, 8 הילוכים קדמיים	אוטומטית, פלאנטרית, 8 הילוכים קדמיים	אוטומטית, פלאנטרית, 8 הילוכים קדמיים	תיבת הילוכים
יחסי העברה הילוך ראשון / שני / שלישי / רביעי	1.72 / 2.143 / 3.2 / 5	1.72 / 2.143 / 3.2 / 5	1.667 / 2.106 / 3.143 / 4.714	יחסי העברה הילוך ראשון / שני / שלישי / רביעי
הילוך חמישי / שישי / שביעי / שמיני	0.64 / 0.822 / 1 / 1.314	0.64 / 0.822 / 1 / 1.314	0.667 / 0.839 / 1 / 1.285	הילוך חמישי / שישי / שביעי / שמיני
הילוך נסיעה לאחור	3.456	3.456	3.295	הילוך נסיעה לאחור
יחס העברה סופי	2.813	2.813	3.077	יחס העברה סופי

מאפיינים	226	230	210	מאפיינים
מהירות מירבית	226	230	210	מהירות מירבית
0-100 קמ"ש	7.7	7.2	8.9	0-100 קמ"ש
צריכת דלק (עירוני / בין עירוני / משולב)	6.2 / 5.4 / 7.6	5.9 / 5.1 / 7.4	5.5 / 4.8 / 6.8	צריכת דלק (עירוני / בין עירוני / משולב)
פליטת CO2 ממוצעת	141	136	129	פליטת CO2 ממוצעת
טווח נסיעה	895	945	1,020	טווח נסיעה

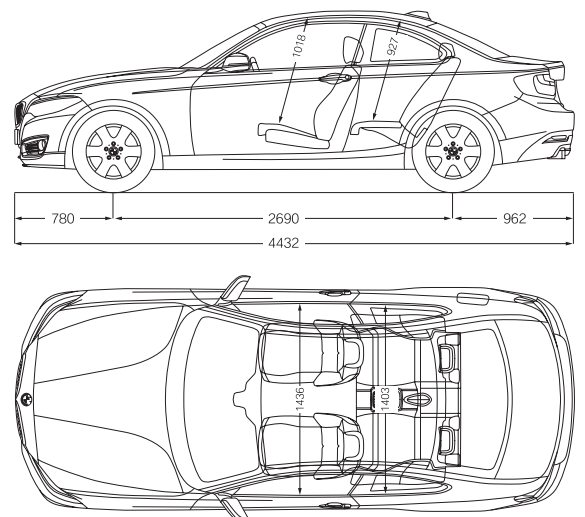
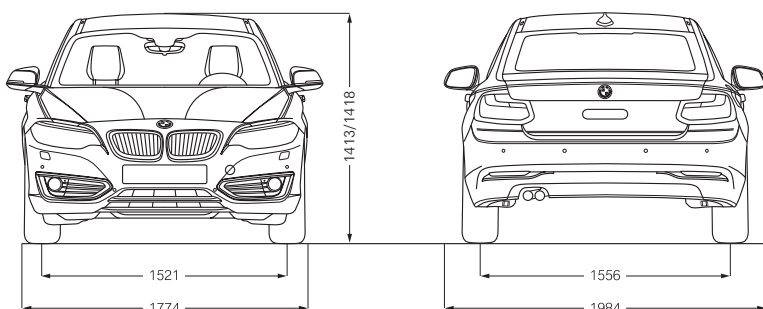
בטיחות ודינמיקת נהיגה	שינוי וסבתת / חשמלי (EPS)	שינוי וסבתת / חשמלי (EPS)	שינוי וסבתת / חשמלי (EPS)	בטיחות ודינמיקת נהיגה
סוג ההגה / תגבור	שינוי וסבתת / חשמלי (EPS)	שינוי וסבתת / חשמלי (EPS)	שינוי וסבתת / חשמלי (EPS)	סוג ההגה / תגבור
בלמים קדמיים	דיסק מאוורר	דיסק מאוורר	דיסק מאוורר	בלמים קדמיים
בלמים אחוריים	דיסק מאוורר	דיסק מאוורר	דיסק מאוורר	בלמים אחוריים
רוחב סרן קדמי / אחורי	1,556 / 1,521	1,556 / 1,521	1,556 / 1,521	רוחב סרן קדמי / אחורי

מערכת החשמל	אמפר-שעה	80 / תא המטען	80 / תא המטען	80 / תא המטען	מערכת החשמל
קיבול המצבר / מיקום המצבר	אמפר-שעה	80 / תא המטען	80 / תא המטען	80 / תא המטען	קיבול המצבר / מיקום המצבר

BMW Efficient Dynamics	■ / ■ / ■	■ / ■ / ■	■ / ■ / ■	BMW Efficient Dynamics
כביש מנוע אוטומטי בעצירה / הגה כוח חשמלי / אחזור אנרגיית בלימה	■ / ■ / ■	■ / ■ / ■	■ / ■ / ■	כביש מנוע אוטומטי בעצירה / הגה כוח חשמלי / אחזור אנרגיית בלימה
אמצעים איזודינמיים מיוחדים / ECO PRO	■ / ■	■ / ■	■ / ■	אמצעים איזודינמיים מיוחדים / ECO PRO
צמיגים בעלי התנהגות נמוכה לגלגול ** / מצמד מרחס מזגן	■ / ■	■ / ■	■ / ■	צמיגים בעלי התנהגות נמוכה לגלגול ** / מצמד מרחס מזגן

\* על פי תקנות התעבורה בישראל  
\*\* עבור צמיגים סטנדרטיים

כל המידות באיורים הן במ"מ



דגם	BMW 220i Convertible Luxury	BMW 220i Convertible Sport	BMW 220i Coupé Luxury	BMW 218i / 220i Coupé Sport
<b>רמת אבזור</b>				
<b>טכנולוגיה ומערכות הנעה והיגוי</b>				
				תיבת הילוכים "Sport" אוטומטית Steptronic בעלת 8 הילוכים ופקודי העברת הילוכים מגלגל ההגה
				תיבת הילוכים אוטומטית Steptronic בעלת 8 הילוכים
				מנגנון עצור / סע (Start Stop)
				גלגל ההגה "Sport" מצופה עור עם בקרי הפעלה למערכת הבידור והמידע
				בקרת שיגור (Launch control)
				מערכת Driving Experience Control להתאמת תפקוד מערכות הרכב לסגנון נהיגה נבחר, בעלת מצבי Sport+, Sport, Comfort, i-PRO-ECO
<b>מערכות עזר לנהג</b>				
				מערכת בקרת שיט
				חיישני נסיעה לאחור
<b>ראות ותאורה</b>				
				פנסי חזית, תאורת יום ופנסי ערפל LED
				חיישני גשם ואורות דרך
				מראה פנימית ומראת צד נהג עם עמעם למניעת סנוור
<b>בטיחות</b>				
				6 כריות אוויר עם אפשרות לביטול כרית אוויר נוסע קדמי
				4 כריות אוויר עם אפשרות לביטול כרית אוויר נוסע קדמי
				מערכות ABS, CBC, DSC, DTC
				נקודות עיגון ISOFIX במושבים האחוריים להתקנת מושבי בטיחות לילדים
				חבילת Driving Assistant הכוללת:
				התרעה בפני סטייה מנתיב
				התרעה בפני פגיעה בכלי רכב / הולכי רגל
				סיוע בבלימה אוטומטית במהירויות עירוניות
				מערכת התרעה בפני עייפות הנהג
				מערכת הגנה בשעת התהפכות במשענות הראש האחוריות
<b>עיצוב חיצוני</b>				
				מראות צד מחוממות בצבע הרכב עם פנסי איתות וקיפול חשמלי
				חבילת עיצוב פנים וחזי Sport Line
				חבילת עיצוב פנים וחזי Luxury Line \ Sport Line (לבחירה)
				גג בד בצבע אפור מטאלי \ חום מטאלי
<b>עיצוב פנימי</b>				
				חבילת תאורה פנימית וחיצונית
				גימור פנים עץ 'Fineline Pure' עם פס קישוט מבליט כרום
				גימור פנים בצבע אפור מטאלי עם פס קישוט מבליט כרום \ שחור מבריק עם פס קישוט אדום
<b>מושבים ואביזרי נוחות</b>				
				4 מושבים
				מושבים קדמיים מתכווננים חשמלית עם זיכרונות
				מושבי Sport קדמיים בעלי 12 כווננים
				ריפודי עור Dakota
				ריפודי Sensatec
<b>אבזור פונקציונלי פנימי וחיצוני</b>				
				מערכת בקרת אקלים
				כפתור התנעה (ללא מפתח)
				פתיחה ונעילת דלתות ללא מפתח (Comfort Access)
				גג בד עם פתיחה וסגירה חשמלית
				חלון שמש חשמלי (Sun-roof)
				מגן רוח אחורי
<b>מידע ובידור</b>				
				מערכת פיקוד Drive לשליטה על מערכות הרכב עם מסך צבעוני בגודל 6.5"
				מערכת שמע מקורית BMW Professional Radio הכוללת 6 רמקולים
				מערכת שמע HiFi Loudspeakers System הכוללת 7 רמקולים (205W)
				תקשורת Bluetooth כולל ממשק Audio וחיבור USB
<b>חישוקים וצמיגים</b>				
				חישוקי סגסוגת קלה 17" דגם 725 Double-spoke style
				מידת צמיגים: 225/45R17
				חישוקי סגסוגת קלה 18" דגם 385 Double-spoke style
				מידת צמיגים קדמיים: 225/40R18 מידת צמיגים אחוריים: 245/35R18
				חישוקי סגסוגת קלה 17" דגם 724 Double-spoke style
				מידת צמיגים: 225/45R17
				חישוקי סגסוגת קלה 18" דגם 387 V-spoke style
				מידת צמיגים קדמיים: 225/40R18 מידת צמיגים אחוריים: 245/35R18
				צמיגי Runflat (אל תקר) וחיישני לחץ אוויר בצמיגים

220i Convertible Luxury



חישוקי סגסוגת קלה 18" דגם V-spoke style 387

220i Convertible Sport



חישוקי סגסוגת קלה 17" דגם Double-spoke style 724

220i Coupé Luxury



חישוקי סגסוגת קלה 18" דגם Double-spoke style 385

218i / 220i Coupé Sport



חישוקי סגסוגת קלה 17" דגם Double-spoke style 725



חויית  
הנהיגה המושלמת

## בטיחות

רמת האבזור הבטיחותי	תיאור דגם	קוד דגם
5	218i Coupé	668
5	220i Coupé	675/666
0	220i Convertible	674/680

### רמת האבזור הבטיחותי:



### פירוט מערכות הבטיחות המותקנות בדגם:

- 118i Coupé, 220i Coupé
- 6 כריות אוויר
  - בקרת סטייה מנתיב
  - ניטור מרחק מלפנים
  - x זיהוי כלי רכב ב"שטח מת"
  - x בקרת שיוט אדפטיבית
  - זיהוי הולכי רגל
  - מצלמות רוורס
  - חיישני לחץ אוויר
  - x חיישני חגורות בטיחות
  - x שליטה באורות גבוהים
  - בלימה אוטומטית בעת חירום
  - x זיהוי תמרוני תנועה

### פירוט מערכות הבטיחות המותקנות בדגם:

- 220i Convertible
- 4 כריות אוויר
  - בקרת סטייה מנתיב
  - ניטור מרחק מלפנים
  - x זיהוי כלי רכב ב"שטח מת"
  - x בקרת שיוט אדפטיבית
  - זיהוי הולכי רגל
  - מצלמות רוורס
  - חיישני לחץ אוויר
  - x חיישני חגורות בטיחות
  - x שליטה באורות גבוהים
  - בלימה אוטומטית בעת חירום
  - x זיהוי תמרוני תנועה


### מקרא:

- מערכת מותקנת בדגם הרכב
- מערכת אופציונאלית להתקנה
- x מערכת שאינה מותקנת בדגם הרכב

## זיהום אוויר

דרגת זיהום	דגם	צריכת דלק ממוצעת בליטרם ל-100 ק"מ*	עירונית	עירונית
5	218i Coupé	4.6	6.5	7.4
9	220i Coupé	5.1	7.4	7.6
10	220i Convertible	5.4	7.6	

### דרגת זיהום אוויר מרכב מנועי\*\*



\*\* הדרגה מחושבת לפי תקנות אוויר נקי (גילוי נתוני זיהום אוויר מרכב מנועי בפרסומת), התשס"ט 2009

\*נתוני היצרן, ע"פ בדיקת מעבדה, תקן EC 715/2007\*2016/6462Z

אחריות יצרן - 24 חודשים, אחריות נוספת - 12 חודשים ■ מרווחי טיפולים 12 חודשים או 12,000 ק"מ (המוקדם מבין השניים)

מידע נוסף באתר [www.bmw.co.il](http://www.bmw.co.il) ליצירת קשר עם אולם התצוגה הקרוב: \*269 LIKE US ON

### אולמות תצוגה BMW:

**לתשומת ליבך!**  
המידע בעלון זה הינו בינלאומי ומציג נתונים עדכניים למועד הפקתו ושאינם תואמים בהכרח את המכונות המיובאות בפועל לישראל. חברת BMW AG דולק מוטורס בע"מ שומרות לעצמן את הזכות להכניס שינויים במפרט הטכני, באביזרי המכונות ובעלון זה מכל טיבה שהיא, בכל עת וללא הודעה מוקדמת. פנה לנציג המכירות לקבלת מידע. נתוני צריכת הדלק הם לפי בדיקות המעבדה. צריכת הדלק בפועל מושפעת גם מתנאי הדרך, מתחזוקת הרכב וממאפייני הנהיגה, ויכולה אף להגיע לפער משמעותי ביחס לנתוני המעבדה.

**אולם תצוגה חיפה**  
דרך בר יהודה 69  
נשר, חיפה 3688302  
טל: 04-8202024  
פקס: 04-8202426

**אולם תצוגה ירושלים**  
פייר קניג 40  
א.ת. תלפיות, ירושלים 9346948  
טל: 02-6722688  
פקס: 02-6710621

**אולם תצוגה תל אביב**  
רחוב החרש 20  
תל אביב 6761310  
טל: 03-6899000  
פקס: 03-5376532