

מחירון דיילי חדשה יורו 6D מספר 10-2019

שם הדגם	דגם בסאפ	מרחק סרנים	מחיר ללא מע"מ	מע"מ	מחיר כולל מע"מ	אגרת רישוי			
דיילי יורו 6D ואן 3.8 טון 140 כ"ס אוט'	35S14HA8 V -C30V	3520 H1	230,000	39,100	269,100	2,108			
		3520 H2	235,000	39,950	274,950				
		3520L H2	245,000	41,650	286,650				
		4100 H2	255,000	43,350	298,350				
דיילי יורו 6D ואן 3.8 טון 160 כ"ס אוט'	35S16HA8 V -C30V	3520 H1	245,000	41,650	286,650	2,108			
		3520 H2	250,000	42,500	292,500				
		3520L H2	260,000	44,200	304,200				
		4100 H2	270,000	45,900	315,900				
דיילי יורו 6D חד קבינה 5.2 טון 160 כ"ס כולל ארגז מקורי	50C16H3.0-C50C	3450	245,000	41,650	286,650	2,108			
		3750	255,000	43,350	298,350				
		4100							
		4350							
דיילי יורו 6D חד קבינה 5.2 טון 180 כ"ס אוט' כולל ארגז מקורי	50C18HA8-C50C	3450	255,000	43,350	298,350	2,108			
		3750	265,000	45,050	310,050				
		4100							
		4350							
דיילי יורו 6D דאבל קבינה 5.2 טון 150 כ"ס כולל ארגז מקורי	50C16H3.0 D-C50C	3450	270,000	45,900	315,900	2,108			
		3750	280,000	47,600	327,600				
		4100							
		4350							
דיילי יורו 6D דאבל קבינה 5.2 טון 180 כ"ס אוט' כולל ארגז מקורי	50C18HA8 D-C50C	3450	280,000	47,600	327,600	2,108			
		3750	290,000	49,300	339,300				
		4100							
		4350							
דיילי יורו 6D ואן 5.2 טון 180 כ"ס	50C18H V-C50V	3520L H2	260,000	44,200	304,200	2,108			
		4100 H2	265,000	45,050	310,050				
דיילי יורו 6D ואן 5.2 טון 180 כ"ס אוט'	50C18HA8 V-C50V	3520L H2	270,000	45,900	315,900	2,108			
		4100 H2	275,000	46,750	321,750				
דיילי יורו 6D חד קב' 7.0 ט 180 כ"ס	70C18H-C70C	3750	265,000	45,050	310,050	2,108			
		4100	270,000	45,900	315,900				
4350									
4750									
דיילי יורו 6D חד קב' 7.2 טון 180 כ"ס	70C18HA8-C70C	5100	275,000	46,750	321,750	2,108			
		3750							
4100									
4350									
דיילי יורו 6D חד קב' 7.2 טון 180 כ"ס אוט'	70C18HA8-C70C	4750	280,000	47,600	327,600	2,108			
		5100							
דיילי יורו 6D דאבל קב' 7.0 ט 180 כ"ס	70C18H D-C70C	3750				285,000	48,450	333,450	2,108
		4100							
		4350							
		4750							
דיילי יורו 6D דאבל קב' 7.0 ט 180 כ"ס אוט'	70C18HA8D-C70C	3750	295,000	50,150	345,150	2,108			
		4100							
		4350							
		4750							
דיילי יורו 6D ואן 7.0 טון 180 כ"ס	70C18H V-C70V	4100 H2	285,000	48,450	333,450	2,108			
דיילי יורו 6D ואן 7.0 טון 180 כ"ס אוט'	70C18HA8 V-C70V	4100 H2	295,000	50,150	345,150	2,108			

כל המחירים בש"ח

הערות להזמנה מיוחדת:

- (1) בדגמי הדיילי ואן 7.0/5.2 טון יש להוסיף 10,000 ש"ח (לא כולל מע"מ) למרחק סרנים 4100L H3
- (2) בדגמי הדיילי ואן 7.0/5.2 טון יש להוסיף 5,000 ש"ח (לא כולל מע"מ) לגובה פנימי H3

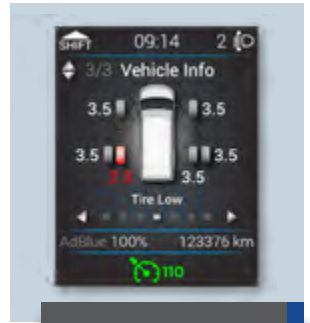
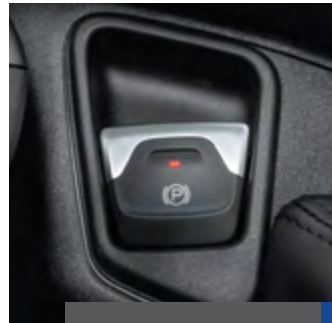
NEW DAILY €6 50C18



IVECO



- מולטימדיה מקורית
- בעברית עם ניווט ומצלמת רוורס
- מסך 7 אינץ'
- Apple CarPlay®
- Android Auto®



בלם חנייה חשמלי
מופעל אוטומטית בכיבוי הרכב מתבטל אוטומטית בתחילת נסיעה.

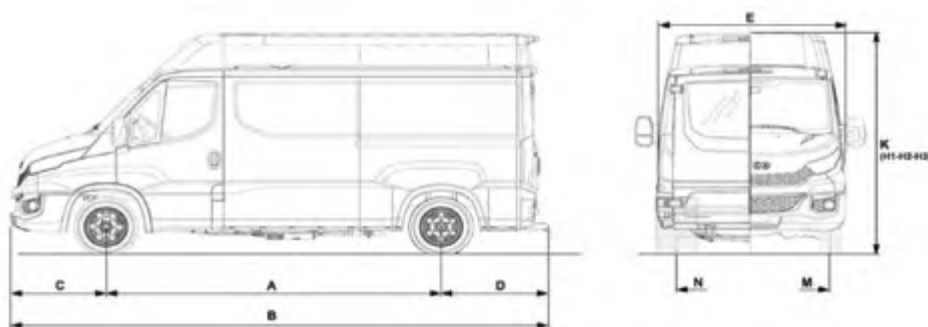
מערכת לניטור אוויר בצמיגים
גם בצמיג הפנימי. מאפשר חיסכון של עד 10% בצריכת הדלק.



פנסים ראשיים LED מלאים לראות טובה יותר בלילה.

NEW DAILY E6 50C18

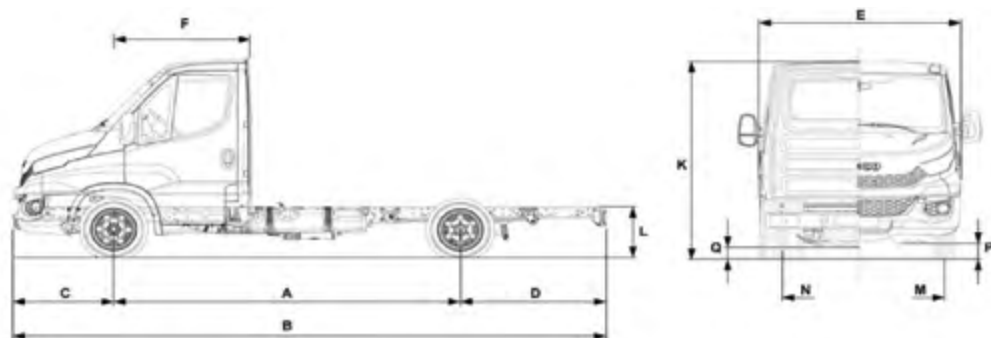
גרסת ואן סגור								מידות (מ"מ)			
4100L				4100		3520L		3520	A	מרחק סרנים	
H3=2100	H2=1900	H3=2100	H2=1900	H3=2100	H2=1900	H2=1900	H1=1545			גובה פנימי	
7538		7168		6109		5709		B		אורך כללי ללא מדרגה אחורית	
2010								E		רוחב כללי	
2945	2753	2944	2752	2939	2748	2741	2361	K		גובה כללי (ללא עומס)	
775	775	774	774	769	770	763	761			גובה רצפת מטען מהקרקע (ללא עומס)*	
2526		2126		1541		1141		D		שלוחה אחורית	
1048								C		שלוחה קדמית	
16										זווית גישה (מעלות)	
8		9		14		19				זווית נטישה (מעלות)	
5125		4680		3540		3130				אורך רצפת תא-מטען	
1740										רוחב פנימי	
1032										רוחב פנימי בין בתי גלגלים	
280										גובה בתי גלגלים מעל רצפת הרכב	
19.6	17.5	18	16	13.4	12	10.8	9			נפח תא-מטען (מ"ק)	
1530										דלת אחורית - רוחב מפתח	
2000	1800	2000	1800	2000	1800	1800	1450			דלת אחורית - גובה מפתח*	
1260										דלת צד - רוחב מפתח	
1800	1800	1800	1800	1800	1800	1800	1425			דלת צד - גובה מפתח*	
7282				6372							רדיוס סיבוב בין מדרכות
7595				6683							רדיוס סיבוב בין קירות
משקלים (ק"ג)											
4100L				4100		3520L		3520		מרחק סרנים	
H3=2100	H2=1900	H3=2100	H2=1900	H3=2100	H2=1900	H2=1900	H1=1545			גובה פנימי	
5200										משקל כולל מורשה	
2100										עומס מורשה סרן קדמי	
3700										עומס מורשה סרן אחורי	
1503	1510	1490	1502	1493	1478	1512	1516			משקל עצמי סרן קדמי**	
1236	1199	1236	1183	1086	1071	999	958			משקל עצמי סרן אחורי**	
2739	2709	2726	2685	2579	2549	2511	2474			משקל עצמי שילדה**	
2461	2491	2474	2515	2621	2651	2689	2726			עומס מותר**	



* עם רצפה מקורית (ללא תוספת של ציפוי רצפה) ** המשקלים הם במסטייה של 3% +/- ותלויים במפרט הסופי של הרכב

NEW DAILY E6 50C18

תא נהג כפול				תא נהג בודד						מידות (מ"מ)	
4350	4100	3750	3450	4750	4350	4100	3750	3450	3000	A	מרחק סרנים
7413	6993	6593	5983	8278	7413	6993	6593	5983	5418	B	אורך כללי שילדה (ללא ארגז)
2010				2010						E	רוחב כללי
2160				1410							סרן קדמי לתחילת הארגז
760	758	758	749	775	768	767	768	761	763	L	גובה שלדה בקצה שלדה אחורי, ללא עומס
568	570	571	573	576	577	578	579	580	582		גובה שלדה בסרן הקדמי, ללא עומס
702	702	700	700	709	710	711	710	710	610		גובה שלדה מעל הסרן האחורי, ללא עומס
1048				1048						C	שלוחה קדמית
2015	1845	1795	1485	2480	2015	1845	1795	1485	1370	D	שלוחה אחורית
182				182						P	מרווח קרקע מנמלי, מלפנים
168				168						Q	מרווח קרקע מנמלי, מאחור
2270	2275	2284	2300	2252	2257	2261	2264	2270	2279	K	גובה תא נהג, ללא עומס
7674	7282	6733	6263	8302	7674	7282	6733	6263	5558		רדיוס סבוב בין מדרכות
7988	7595	7045	6573	8617	7988	7595	7045	6573	5865		רדיוס סבוב בין קירות
1724				1724						M	מפתח סרן קדמי
1542				1542						N	מפתח סרן אחורי
20	20	20	19	20	20	20	20	19	19		זווית גישה (מעלות)
9	12	12	11	8	8	12	12	11	14		זווית עזיבה (מעלות)
4695	4300	3700	3200	6150	5490	5090	4500	3980	3100		אורך ארגז מרבי (חוץ)
4550	4160	3460	2860	6150	5300	4900	4150	3550	3100		אורך ארגז מקורי (חוץ)
2550/2130				2550/2130							רוחב ארגז מקורי / מרבי***
משקלים (ק"ג)											
4350	4100	3750	3450	4750	4350	4100	3750	3450	3000		מרחק סרנים
5200				5200							משקל כולל מורשה
2100				2100							עומס מורשה סרן קדמי
3700				3700							עומס מורשה סרן אחורי
1608	1586	1562	1540	1496	1486	1470	1452	1433	1414		משקל עצמי סרן קדמי**
760	758	773	781	695	683	676	684	683	683		משקל עצמי סרן אחורי**
2368	2344	2335	2321	2191	2169	2146	2136	2116	2097		משקל עצמי שילדה**
2832	2856	2865	2879	3009	3031	3054	3064	3084	3103		עומס מותר**



* המשקלים הם בבטייה של +/- 3% ותלויים במפרט הסופי של הרכב ** עובר ארגז ברוחב של מעל 2200 מ"מ נדרש להחליף את זרועות מראות הצד

NEW DAILY €6 50C18

מערכות בטיחות חדשות

בקרת שיט עוקבת ACC
המערכת מאפשרת שמירת מרחק קבוע מהרכב מלפנים תוך האצה והאטה אוטומטית

בקרת שיט עוקבת עם Queue Assist (רק עם תיבה אוטומטית)
מאפשרת לרכב לעקוב אחר רכב מלפנים עד לעצירה מוחלטת. לתחילת נסיעה מחדש נדרשת התערבות הנהג.

שמירת נתיב אקטיבית + LDWS
המערכת מתריאה ומתקנת באופן יזום את ההיגוי במידה וישנה סטייה מנתיב ללא איתות מתאים

מניעת התנגשות מלפנים AEBS
מזהה חשש להתנגשות מלפנים ומבצעת בלימה אוטונומית עד לעצירה מוחלטת במידת האפשר.

מניעת סטייה מנתיב עקב רוח צד Crosswind Assist

הפעלה וכיבוי אוטומטיים של אורות ראשיים ומגבים

הפעלה וכיבוי אוטומטיים של אורות גבוהים AHBC

כרית אויר לנהג + חגורות בטיחות מתכווננות

אבזור

מושב נהג הידראולי

שני מושבים ליד הנהג

הגה רב-תכליתי עם פקדים

תצוגה בלוח מחוונים בעברית

בקרת אקלים אלקטרונית

נעילה מרכזית עם שלט

חלונות חשמל בדלתות

מראות צד מחוממות ומתכווננות חשמלית

עמוד הגה מתכוונן בשני מימדים

משענות ראש קדמיות ממותגות

דלתות אחוריות נפתחות ב- 270 מעלות (גרסת ואן)

פנסים ראשיים + פנסי ערפל LED

מנוע

F1CFL4117	F1CFL4116	דגם מנוע
2998		נפח מנוע (סמ"ק)
4		מס' בוכנות
95.8		קדח בוכנה (מ"מ)
104		מהלך בוכנה (מ"מ)
180/3500	160/3500	הספק מירבי: סל"ד/כ"ס
430	380	מומנט מירבי: ניוטון-מטר
6 יורו EGR+SCR	6 יורו SCR	תקן בקרת מזהמים

תיבת הילוכים

ידינית	אוטומטית	
OD 2840.6	8HP70L	דגם תיבה
6+1	8+1	מספר הילוכים
5.375	4.696	1
3.154	3.130	2
2.041	2.104	3
1.365	1.667	4
1.000	1.285	5
0.791	1.000	6
	0.839	7
	0.667	8
4.838	3.297	R

מכלולים

קדמיים: מתלה נפרד 4-עלי משולב עם מייצב ובולמי זעזועים	מתלים
אחוריים: קפיצים חצי-אליפטיים עם בולמי זעזועים ומייצב	
שילדת סולם מפלדה, מידות 174X70X4 מ"מ, רוחב שילדה 862 מ"מ	שילדה
הגה חשמלי עם מצב city mode המאפשר היגוי רך בתמרון בתוך העיר	מערכת היגוי
מערכת הידראולית כפולה, בלמי דיסק מלפנים ומאחור, מערכת למניעת נעילה ABS,	מערכת בלמים
מערכת לחלוקת כוח הבלימה EBD, מערכת למניעת סבסוב ASR,	
מערכת בקרת יציבות ESP, מערכת למניעת הידרדרות בתחילת נסיעה Hill Holder	
צמיג כפול בסרן אחורי 16 195/75R	צמיגים
מתח: 12V מצבר: 110 א"ש אלטרנטור: 220 אמפר	מערכת חשמל
בנפח 90 ליטר (ברוב התצורות)	מיכל דלק

IVECO

* 9333



סמלת
MCA

המידע, התיאור והנתונים המופיעים במפרט זה הינם כלליים ומתייחסים למגוון דגמים בינלאומיים המשווקים בעולם ואינם תואמים בהכרח את הדגמים המשווקים בישראל או מי מהם על ידי החברה. יתכנו הבדלים ושוני בין התיאור, הנתונים והתמונות אשר במפרט זה לבין הדגמים המשווקים הן מבחינת המפרט הטכני והן מבחינת האביזרים, הציוד, התוספות והמערכות הנלוות ופעולתם. אין במפרט זה כדי לחייב את היצרן ו/או את החברה בהספקת דגמים שיכללו את כל האביזרים, הציוד, התוספות והמערכות אשר במפרט זה ו/או באופן פעולתם של אלו, והם שומרים לעצמם את הזכות לגרוע, לבטל, להוסיף, לשנות ולשפר, את אלו (כולם או חלקם) בדגמים המשווקים והמסופקים בפועל ללא הודעה מוקדמת ואף ללא עדכון המפרט. חלק מהתוספות והאביזרים כרוכים בתשלום נוסף. המפרט המחייב יהא זה אשר ייכלל בהסכם רכישת הרכב. הצבעים הינם להמחשה בלבד וייתכנו הבדלי גוונים בין הצבעים המופיעים במפרט לבין הצבעים כפי שהם במציאות. כל התמונות הינן להמחשה בלבד. המפרט כפוף לשינוי ללא הודעה מוקדמת. ט.ל.ח. 10/2019

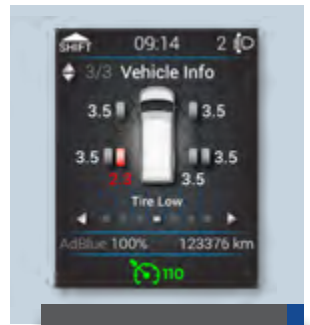

NEW DAILY €6 70C18



IVECO



- מולטימדיה מקורית
- בעברית עם ניווט ומצלמת רוורס
- מסך 7 אינץ'
- Apple CarPlay®
- Android Auto®



בלם חנייה חשמלי
מופעל אוטומטית בכיבוי הרכב מתבטל אוטומטית בתחילת נסיעה.

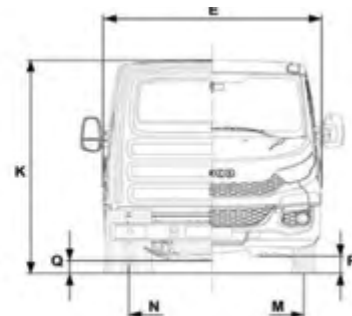
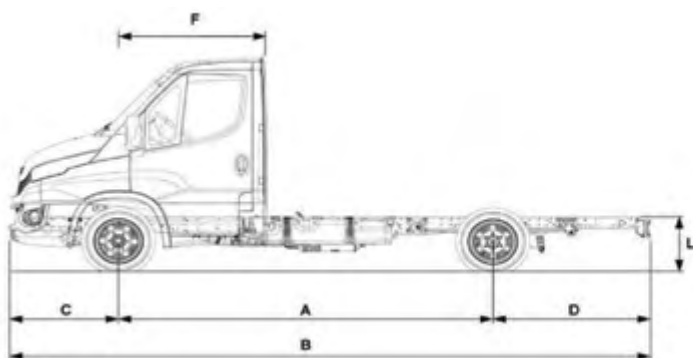
מערכת לניטור אוויר בצמיגים
גם בצמיג הפנימי. מאפשר חיסכון של עד 10% בצריכת הדלק.



פנסים ראשיים LED מלאים לראות טובה יותר בלילה.

NEW DAILY E6 70C18

תא נהג כפול						תא נהג בודד						מידות (מ"מ)	
5100	4750	4350	4100	3750	3450	5100	4750	4350	4100	3750	3450	A	מרחק סרנים
8278	8278	7413	6993	6593	5983	8278	8278	7413	6993	6593	5983	B	אורך כללי שלדה
2052						2052						E	רוחב כללי
2160						1410							סרן קדמי לתחילת הארגז
866	888	876	874	877	866	891	913	901	900	903	892	L	גובה שלדה בקצה שלדה אחורי, ללא עומס
388	388	389	393	395	396	418	418	418	421	424	424		גובה שלדה בסרן הקדמי, ללא עומס
599	599	600	603	601	601	625	626	627	629	528	628		גובה שלדה מעל הסרן האחורי, ללא עומס
1048						1048						C	שלוחה קדמית
2130	2480	2015	1845	1795	1485	2130	2480	2015	1845	1795	1485	D	שלוחה אחורית
179						165						P	מרווח קרקע מינימלי, מלפנים
150						169						Q	מרווח קרקע מינימלי, מאחור
2298	2302	2314	2321	2335	2343	2295	2299	2305	2312	2320	2326	K	גובה תא נהג, ללא עומס
8581	8039	7433	7054	6524	6069	8581	8039	7433	7054	6524	6069		רדיוס סיבוב בין מדרכות
8895	8367	7759	7379	6847	6391	8895	8367	7759	7379	6847	6391		רדיוס סיבוב בין קירות
1725						1725						M	מפתח סרן קדמי
1660						1660						N	מפתח סרן אחורי
19	18	18	18	18	18	20	20	20	19	19	19		זווית גישה (מעלות)
10	9	11	12	13	14	11	10	10	11	11	15		זווית עזיבה (מעלות)
5800	5300	4700	4300	3700	3200	6600	6100	5500	5100	4500	4000		אורך ארגז מרבי (חוץ)
*** עד 2550 / 2400						*** עד 2550 / 2400							רוחב ארגז סטנדרט / מרבי (חוץ)
													משקלים (ק"ג)
5100	4750	4350	4100	3750	3450	5100	4750	4350	4100	3750	3450		מרחק סרנים
7000						7000 / 7200*							משקל כולל מורשה
2500						2500 / 2700*							עומס מורשה סרן קדמי
5350						5350							עומס מורשה סרן אחורי
1702	1703	1689	1667	1639	1617	1569	1575	1568	1550	1528	1515		משקל עצמי סרן קדמי **
1004	991	980	972	988	992	939	921	904	891	900	896		משקל עצמי סרן אחורי **
2706	2694	2669	2639	2627	2609	2508	2496	2472	2441	2428	2411		משקל עצמי שילדה **
4294	4306	4331	4361	4373	4391	4492	4504	4528	4559	4572	4589		עומס מותר **



* משקל כולל 7200 ק"ג מחייב הזמנה מיוחדת מהיצרן ** המשקלים הם בסטייה של 3% +/- ותלויים במפרט הסופי של הרכב *** עבור רוחב ארגז הגדול מ 2400 מ"מ יש להחליף את זרועות מראות הצד

NEW DAILY E6 70C18

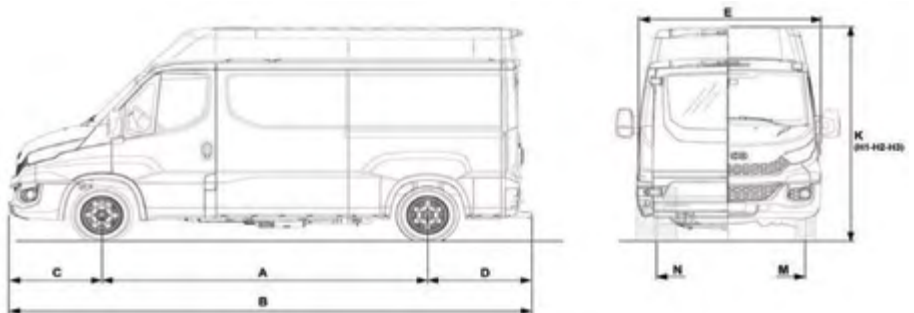
מנוע	
F1CFL4117	דגם מנוע
2998	נפח מנוע (סמ"ק)
4	מס' בוכנות
95.8	קדח בוכנה (מ"מ)
104	מהלך בוכנה (מ"מ)
180/3500	הספק מירבי: סל"ד/כ"ס
430/1500-2900	מומנט מירבי: סל"ד/ /
EGR+SCR	תקן בקרת מזהמים יורו 6

תיבת הילוכים		
ידינית	אוטומטית	
OD 2840.6	8HP70L	דגם תיבה
6+1	8+1	מספר הילוכים
5.375	4.696	1
3.154	3.130	2
2.041	2.104	3
1.365	1.667	4
1.000	1.285	5
0.791	1.000	6
	0.839	7
	0.667	8
4.838	3.297	R

מכלולים	
קדמיים: מתלה נפרד 4-עלי משולב עם מייצב ובולמי זעזועים	מתלים
אחוריים: קפיצים חצי-אליפטיים עם בולמי זעזועים ומייצב	
שילדת סולם מפלדה, מידות 174X69X5 מ"מ, רוחב שילדה 864 מ"מ	שילדה
הגה חשמלי עם מצב city mode המאפשר היגוי רך בתמרון בתוך העיר	מערכת היגוי
מערכת הידראולית כפולה, בלמי דיסק מלפנים ומאחור, מערכת למניעת נעילה ABS,	מערכת בלמים
מערכת לחלוקת כוח הבלימה EBD, מערכת למניעת סבסוב ASR,	
מערכת בקרת יציבות ESP, מערכת למניעת הידרדרות בתחילת נסיעה Hill Holder	
מאית אלקטרומגנטית מסוג TELMA	
צמיג כפול בסרן אחורי 16 225/75R	צמיגים
מתח: 12V מצבר: 110 א"ש אלטרנטור: 220 אמפר	מערכת חשמל
בנפח 100/120 ליטר (70/90 ליטר ברכב עם תא-נהג כפול)	מיכל דלק

גרסת ואן סגור				מידות (מ"מ)	
				A	מרחק סרנים
4100L	4100				גובה פנימי
H3=2100	H2=1900	H3=2100	H2=1900		גובה פנימי
7664		7264		B	אורך כללי ללא מדרגה אחורית
2052				E	רוחב כללי
3054	2862	3041	2849	K	גובה כללי (ללא עומס)
884					גובה רצפת מטען מהקרקע (ללא עומס)*
2516		2116		D	שלוחה אחורית
1048				C	שלוחה קדמית
18					זווית גישה (מעלות)
10					זווית נטישה (מעלות)
5125		4680			אורך רצפת תא-מטען
1740					רוחב פנימי
1030					רוחב פנימי בין בתי גלגלים
280					גובה בתי גלגלים מעל רצפת הרכב
19.6	17.5	18	16		נפח תא-מטען (מ"ק)
1530					דלת אחורית - רוחב מפתח
2000	1800	2000	1800		דלת אחורית - גובה מפתח*
1260					דלת צד - רוחב מפתח
1800					דלת צד - גובה מפתח*
7054					רדיוס סיבוב בין מדרכות
7379					רדיוס סיבוב בין קירות

משקלים (ק"ג)			
מרחק סרנים			
4100L	4100		
H3=2100	H2=1900	H3=2100	H2=1900
גובה פנימי			
משקל כולל מורשה			
עומס מורשה סרן קדמי			
עומס מורשה סרן אחורי			
1597	1588	1598	1586
משקל עצמי סרן קדמי**			
1483	1480	1453	1441
משקל עצמי סרן אחורי**			
3080	3068	3051	3027
משקל עצמי שילדה**			
3920	3932	3949	3973
עומס מותר**			



* עם רצפה מקורית (ללא תוספת של ציפוי רצפה) ** המשקלים הם בסטייה של +/- 3% ותלויים במפרט הסופי של הרכב

NEW DAILY €6 70C | 8



מערכות בטיחות חדשות

בקרת שיוט עוקבת ACC
המערכת מאפשרת שמירת מרחק קבוע מהרכב
מלפנים תוך האצה והאטה אוטומטית

**בקרת שיוט עוקבת עם Queue Assist (רק עם תיבה
אוטומטית)**
מאפשרת לרכב לעקוב אחר רכב מלפנים עד לעצירה
מוחלטת. לתחילת נסיעה מחדש נדרשת התערבות
הנהג.

שמירת נתיב אקטיבית + LDWS
המערכת מתריאה ומתקנת באופן יזום את ההיגוי במידה
וישנה סטייה מנתיב ללא איתות מתאים

מניעת התנגשות מלפנים AEBS
מזהה חשש להתנגשות מלפנים ומבצעת בלימה
אוטונומית עד לעצירה מוחלטת במידת האפשר.

מניעת סטייה מנתיב עקב רוח צד Crosswind Assist

הפעלה וכיבוי אוטומטיים של אורות ראשיים ומגבים

AHBC הפעלה וכיבוי אוטומטיים של אורות גבוהים

כרית אויר לנהג + חגורות בטיחות מתכווננות



אבזור

מושב נהג הידראולי

שני מושבים ליד הנהג

הגה רב-תכליתי עם פקדים

תצוגה בלוח מחוונים בעברית

בקרת אקלים אלקטרונית

נעילה מרכזית עם שלט

חלונות חשמל בדלתות

מראות צד מחוממות ומתכווננות חשמלית

עמוד הגה מתכוונן בשני מימדים

משענות ראש קדמיות סמותגות

דלתות אחוריות נפתחות ב- 270 מעלות (גרסת ואן)

פנסים ראשיים + פנסי ערפל LED

IVECO

IVECO

* 9333



סמלת
MCA

המידע, התיאור והנתונים המופיעים במפרט זה הינם כלליים ומתייחסים למגוון דגמים בינלאומיים המשווקים בעולם ואינם תואמים בהכרח את הדגמים המשווקים בישראל או מי מהם על ידי החברה. יתכנו הבדלים ושוני בין התיאור, הנתונים והתמונות אשר במפרט זה לבין הדגמים המשווקים הן מבחינת המפרט הטכני והן מבחינת האביזרים, הציוד, התוספות והמערכות הנלוות ופעולתם. אין במפרט זה כדי לחייב את היצרן ו/או את החברה בהספקת דגמים שישללו את כל האביזרים, הציוד, התוספות והמערכות אשר במפרט זה ו/או באופן פעולתם של אלו, והם שומרים לעצמם את הזכות לגרוע, לבטל, להוסיף, לשנות ולשפר, את אלו (כולם או חלקם) בדגמים המשווקים והמסופקים בפועל ללא הודעה מוקדמת ואף ללא עדכון המפרט. חלק מהתוספות והאביזרים כרוכים בתשלום נוסף. המפרט המחייב יהא זה אשר ייכלל בהסכם רכישת הרכב. הצבעים הינם להמחשה בלבד וייתכנו הבדלי גוונים בין הצבעים המופיעים במפרט לבין הצבעים כפי שהם במציאות. כל התמונות הינן להמחשה בלבד. המפרט כפוף לשינוי ללא הודעה מוקדמת. ט.ל.ח. 10/2019