



Commercial  
Vehicles

# Transporter Double Cab 6.1

## טרנספורטר דאבל קבינה 6.1

<b>אופציונלי</b>
פנסי ערפל קדמיים מתכווננים בפניות
פגושים בצבע הרכב

\*\*אפשרות החיבור למערכת המולטימדיה והיקף השימוש בה תלויים ביצרניות המכשיר הסלולארי ובאפליקציות השונות, ייתכנו מגבלות בחיבור ו/או בשימוש אשר אינן תלויות ביצרן או יבואן הרכב ואינן באחריותם.

**צבע רגיל**



**צבע רגיל בתוספת תשלום**



**צבע פנינה בתוספת תשלום**



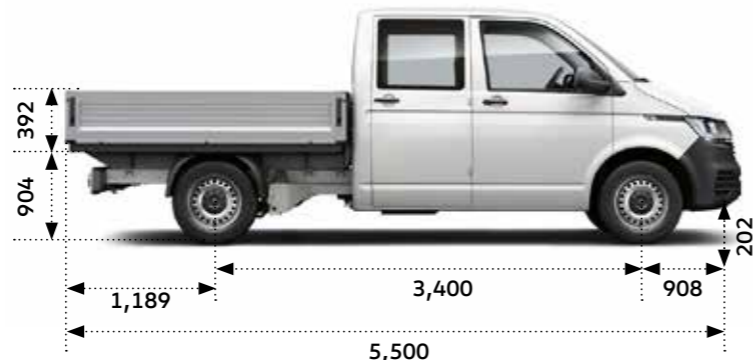
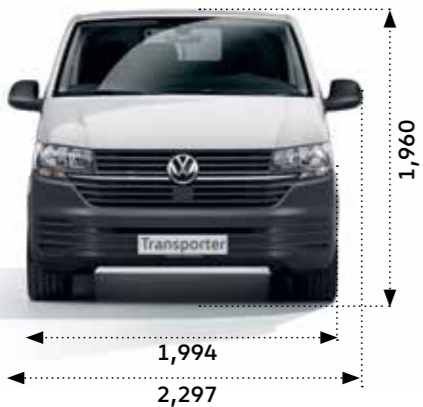
**ריפוד**



טבעות קשירה בארגז
3 דפנות נפתחות של הארגז

\* מערכת מובילאיי כוללת: ניטור מרחק מלפנים, בקרת סטייה מנתיב, זיהוי תמרורים והתראה לפני התנגשות בהולך רגל או רוכב אופניים

<b>צבע רגיל</b>
01 אדום   4B4B
02 אפור   J2J2
03 לבן   B4B4
04 כתום   E3E3
<b>צבע מטאלי</b>
05 בז' מטאלי   1B1B
06 כסף מטאלי   8E8E
07 אפור מטאלי   X3X3
08 כחול כוכבים מטאלי   3S3S
<b>צבע פנינה</b>
09 שחור פנינה   2T2T
<b>ריפוד</b>
01 שחור טיטניום   PX Bricks



תיאור דגם	דאבל קבינה ארוך 150 כ"ס, וד2.0T	דאבל קבינה ארוך 150 כ"ס, וד2.0T
קוד דגם	SJD1F7	SJD1F1
נפח (סמ"ק)	1,968	1,968
מומנט (נ"מ/סל"ד)	340/1,500-3,000	340/1,500-3,000
הספק (כ"ס)	150/3,500	150/3,500
<b>צמיגים</b>		
מידות צמיגים	205/65 R16	205/65 R16
<b>חשמל ומיכל דלק</b>		
אלטרנטור	180A	180A
מיכל דלק (ליטר)	70	70
<b>מידות</b>		
מרחק סרנים (מ"מ)	3,400	3,400
קוטר סיבוב (מטר)	13.2	13.2
אורך (מ"מ)	5,500	5,500
רוחב כללי (מ"מ)	1,994	1,994
רוחב כולל מראות (מ"מ)	2,297	2,297
גובה (מ"מ)	1,960	1,960
אורך ארגז (מ"מ)	2,169	2,169
רוחב ארגז (מ"מ)	1,940	1,940
גובה ארגז (מ"מ)	392	392
גובה ארגז מהרצפה (מ"מ)	904	904
נפח העמסה	4.2	4.2
שלוחה קדמית (מ"מ)	908	908
שלוחה אחורית (מ"מ)	989	989
<b>משקל (ק"ג)</b>		
כולל	2,800	2,800
כללי ריק*	2,025	2,005
העמסה**	775	795
<b>כושר גרירה (ק"ג)</b>		
עם בלמים	2,500	2,500
ללא בלמים	750	750

שקע C type USB ושקע 12V
הגה מצופה עור עם שליטה על מערכת השמע
ציפוי גומי ברצפת קבינה אחורית
<b>אבזור חיצוני</b>
חלונות חשמליים קדמיים
מראות צד מתכווננות חשמליות עם מפשר אדים
בתי מראות וידיות בצבע שחור
פגושים בצבע שחור
פנסי הלוגן קדמיים
תאורת נהיגת יום ייעודית
הכנה מקורית לוו גרירה
גריל קדמי עם פס כרום
ארגז אלומיניום מקורי
נעילת ביטחון לארגז
מדרגה לטיפוס

<b>בטיחות וטכנולוגיה</b>
4 כריות אוויר (נהג+נוסע) עם אפשרות ניתוק כרית האוויר לנוסע נורה וזמזם אזהרה לנעילת חגורת בטיחות לנהג
ניטור לחץ אוויר בצמיגים
חבילת בטיחות הכוללת בקרת שיוט אדפטיבי + ניטור מרחק מלפנים + בלימת חירום אוטונומית
מערכת מובילאיי מדגם 630 בהתקנה מקומית*
<b>אבזור פנים</b>
מושב נהג מתכוון לגובה עם משענת יד קבועה
מושב כפול ליד הנהג עם תא אחסון
ספסל אחורי עם שלושה מושבים
מערכת מיזוג קדמית מקורית Climatic
מערכת שמע Composition Colour כולל 6 רמקולים, מסך מגע 6.5" ודיבורית BT מובנית
מערכת App Connect לחיבור לטלפון הנייד באמצעות Car Play (אפל) וAndroid Auto (גוגל)**

## לפרטים ותיאום פגישה: \*5405 | wvcv.co.il

\*לתשומת ליבך: הנתונים המופיעים במפרט זה מבוססים על נתונים שהתקבלו מהיצרן. יתכן שהתמונות, התיאורים והאיורים כלולים אביזרים או פריטי ציוד מיוחד שאינם חלק מהמפרט הסטנדרטי. כמו כן, ייתכנו הבדלים בין התיאור, המידע, הנתונים והתמונות המובאים במפרט לבין הדגמים המשוקים על-ידי היבואן, לרבות לעניין המפרט הטכני, האביזרים, הציוד והמערכות הנלוות. כמו כן, יתכנו הבדלים בדגם מסוים ו/או במצרי התעבורה ו/או באביזרים בהתאם לשינויים הנעשים ע"י היצרן מעת לעת. אין בפרסום המובא במפרט זה כדי לחייב את היצרן ו/או את היבואן לאספקת כל או חלק מן הדגמים, האביזרים, הציוד והמערכות המתוארים בו. היצרן ו/או היבואן שומרים לעצמם את הזכות לבטל, להוסיף, או לשנות ולשפר את פרטי המפרט, ללא הודעה מוקדמת. התמונות במפרט הינן להמחשה בלבד. מסמכי ההזמנה בלבד הם אלו אשר יחייבו את היבואן. ט.ל.ח.



רמת האבזור הבטיחותי:

קוד דגם	תיאור דגם	רמת האבזור הבטיחותי
SJD1F1	טרנספורטר דאבל קבינה ארוך 150 כ"ס, TDI BMT 2.0, ידני 6 הילוכים	0
SJD1F7	טרנספורטר דאבל קבינה ארוך 150 כ"ס, TDI BMT 2.0, אוטומט 7 הילוכים	0

דרגת זיהום אוויר מרכב מנועי\*\*

זיהום מזערי 1 2 3 4 5 6 7 8 9 10 11 12 13 14 15 זיהום מירבי

דרגת זיהום אוויר	צריכת דלק ממוצעת בליטרים ל-100 ק"מ		דגם
	עירוני	בינעירוני	
15	7.2	8.2	טרנספורטר דאבל קבינה ארוך 150 כ"ס, TDI BMT 2.0, ידני 6 הילוכים
15	6.7	7.5	טרנספורטר דאבל קבינה ארוך 150 כ"ס, TDI BMT 2.0, אוטומט 7 הילוכים

\*נתוני היצרן ע"פ בדיקת מעבדה, תקן 2007/46/EG ייתכן פער בין צריכת הדלק בתנאי מעבדה לבין צריכת הדלק בפועל.  
 \*\*הדרגה מחושבת לפי תקנות אוויר נקי (נילוי נתוני זיהום אוויר ברכב מנועי בפרסומת) התשס"ט 2009



Commercial  
Vehicles

# Transporter Delivery Van 6.1

## טרנספורטר ואן משלוח 6.1



תיאור דגם	משלוח קצר 110 כ"ס, BMT 2.0TDI, ידני 5 הילוכים, יורו 6	משלוח קצר 150 כ"ס, BMT 2.0TDI, אוטומט 7 הילוכים, יורו 6	משלוח ארוך 110 כ"ס, BMT 2.0TDI, ידני 5 הילוכים, יורו 6	משלוח ארוך 150 כ"ס, BMT 2.0TDI, אוטומט 7 הילוכים, יורו 6
קוד דגם	SHA1E2	SHA1F7	SHH1E2	SHH1F7
נפח (סמ"ק)	1,968	1,968	1,968	1,968
מומנט (נ"מ/סל"ד)	250/1,250-3,100	340/1,500-3,000	250/1,250-3,100	340/1,500-3,000
הספק (כ"ס)	110/3,200-4,250	150/3,250-3,750	110/3,200-4,250	150/3,250-3,750

מידות צמיגים	205/65 R16	205/65 R16	205/65 R16	205/65 R16
מידות צמיגים	205/65 R16	205/65 R16	205/65 R16	205/65 R16

מיכל דלק	70	70	70	70
מיכל דלק (ליטר)	70	70	70	70

מידות	3,400	3,400	3,000	3,000
מרחק סרנים (מ"מ)	3,400	3,400	3,000	3,000
קוטר סיבוב (מטר)	13.2	13.2	11.9	11.9
אורך (מ"מ)	5,304	5,304	4,904	4,904
רוחב כללי (מ"מ)	1,904	1,904	1,904	1,904
רוחב כולל מראות (מ"מ)	2,297	2,297	2,297	2,297
גובה (מ"מ)	1,990	1,990	1,990	1,990
רוחב תא מטען (מ"מ)	1,700	1,700	1,700	1,700
רוחב תא מטען בין בתי גלגלים (מ"מ)	1,244	1,244	1,244	1,244
אורך תא מטען מאחורי שורת מושבים ראשונה (מ"מ)	2,572	2,572	2,572	2,572
גובה תא מטען (מ"מ)	1,410	1,410	1,410	1,410
נפח העמסה	6.7	6.7	5.8	5.8
רוחב/גובה דלת הזזה צד ימין (מ"מ)	1,282/1,017	1,282/1,017	1,282/1,017	1,282/1,017
רוחב/גובה דלת הרמה אחורית (מ"מ)	1,299/1,473	1,299/1,473	1,299/1,473	1,299/1,473
שלוחה קדמית (מ"מ)	908	908	908	908
שלוחה אחורית (מ"מ)	993	993	993	993

משקל (ק"ג)	3,200	3,200	3,200	3,200
כולל	3,200	3,200	3,200	3,200
כללי ריק*	2,035	1,985	1,970	1,920
העמסה**	1,165	1,215	1,230	1,280

כושר גרירה (ק"ג)	2,500	2,500	2,500	2,500
עם בלמים	2,500	2,500	2,500	2,500
ללא בלמים	750	750	750	750

## טרנספורטר ואן משלוח

שקע USB ושקע 12V
חבילת משלוח PLUS הכוללת בקרת שיט, מחיצה עם חלון וטבעות, משקל כולל מוגדל 3,200 ק"ג
<b>אבזור חיצוני</b>
חלונות חשמליים קדמיים
דלתות כנף אחוריות עם חלון
דלת הזזה צד ימין
מראות צד מתכווננות חשמליות עם מפשיר אדים
בתי מראות וידיות בצבע שחור
פנושים בצבע אפור כהה
פנסי הלוגן קדמיים
תאורת נהיגת יום ייעודית
גריל קדמי עם 2 פסי כרום

<b>בטיחות וטכנולוגיה</b>
2 כריות אוויר (נהג+נוסע) עם אפשרות ניתוק כרית האוויר לנוסע
נורה זומזום אזהרה לנעילת חגורת בטיחות לנהג
מערכת מובילאיי מדגם 630 בהתקנה מקומית*
<b>אבזור פנים</b>
מושב נהג מתכוונן לגובה
מושב כפול ליד הנהג
מזגן קדמי מקורי
מערכת שמע Composition Colour כולל 6 רמקולים ומסך מגע 6.5" ודיבורית BT מובנית
מערכת App Connect לחיבור לטלפון הנייד באמצעות Car Play (אפל) או Android Auto (גוגל)**
הגה מצופה עור עם שליטה על מערכת השמע

דלת הזזה צד שמאל
חלון קבוע ימני לנוסעים
בתי מראות וידיות בצבע הרכב
פגושים בצבע הרכב
חיישני חניה קדמיים, אחוריים ומצלמה
גג גבוה

<b>אופציונלי</b>
ניתן להזמין ללא חבילת משלוח PLUS (משקל כולל 2,800 ק"ג)
2 כריות אוויר צידיות לנהג ולנוסע לצידו
בקרת שיוט
מחיצה מלאה ללא חלון עם 8 טבעות אחיזה
דלת הרמה עם חלון

\* מערכת מובילאיי כוללת: ניטור מרחק מלפנים, בקרת סטייה מנתיב, זיהוי תמרורים והתראה לפני התנגשות בהולך רגל או הרכב אופניים  
 \*\*אפשרות החיבור למערכת המולטימדיה והיקף השימוש בה תלויים ביצרניות המכשיר הסוללרי ובאפליקציות השונות, ייתכנו מגבלות בחיבור ו/או בשימוש אשר אינן תלויות ביצרן או יבואן הרכב ואינן באחריותם.  
 \*\*\*בהזמנת הדגם ללא חבילת משלוח PLUS ודלתות כנף אין בקרת שיוט, אין מחיצה מאחורי הנהג, משקל כולל 2,800 וקיימת דלת הרמה אחורית

### צבע רגיל



### צבע מטאלי בתוספת תשלום



### צבע פנינה בתוספת תשלום



### ריפודים



### צבע רגיל

01 לבן   B4B4
02 אפור   J2J2 רק עם גג רגיל
03 כתום   E3E3 רק עם גג רגיל
04 אדום   4B4B

### צבע מטאלי

05 אפור מטאלי   X3X3
06 כסף מטאלי   8E8E
07 בז' מטאלי   1B1B רק עם גג רגיל
08 כחול כוכבים מטאלי   3S3S

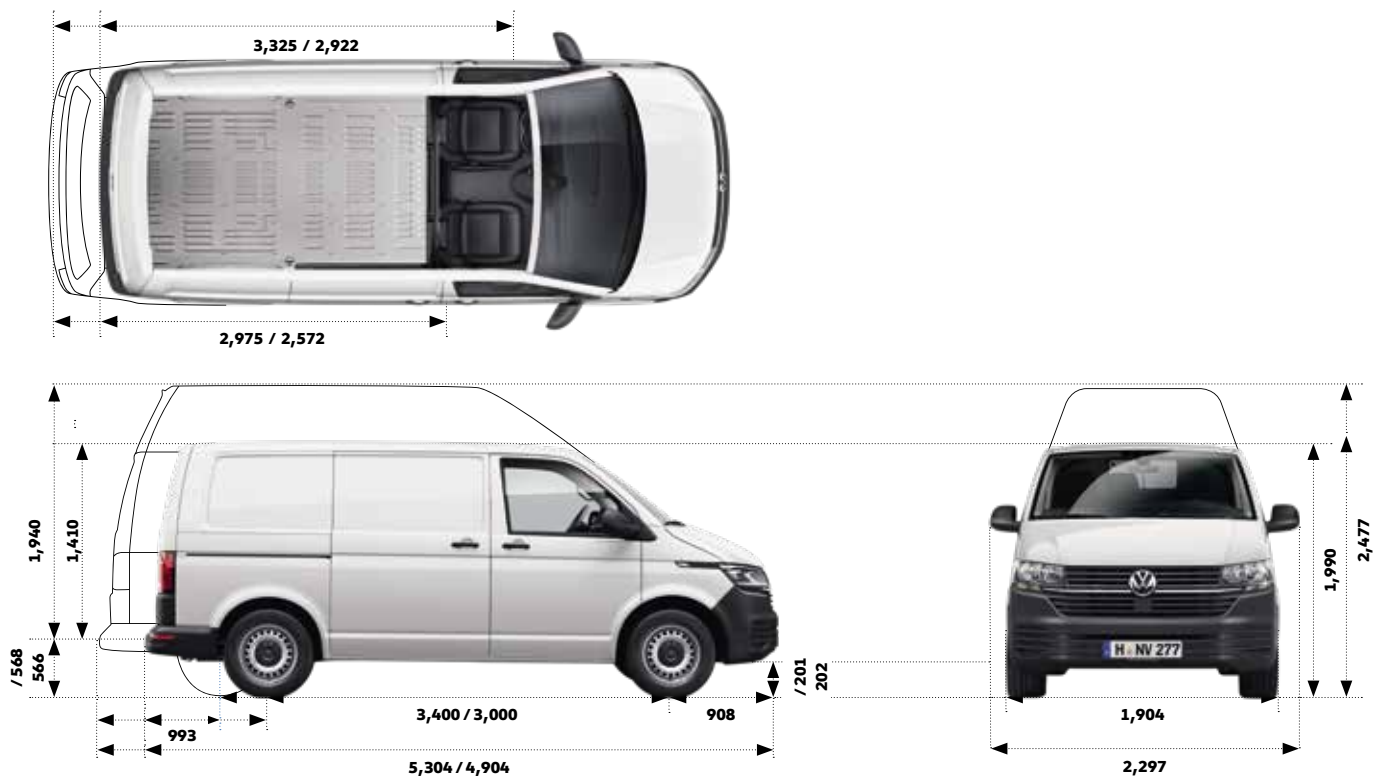
### צבע פנינה

09 שחור פנינה   2T2T רק עם גג רגיל
------------------------------------

### ריפודים

שחור טיטניום   PX
-------------------

## טרנספורטר משלוח קצר/ארוך עם גג רגיל/גבוה



## לפרטים ותיאום פגישה: \*5405 | vwcv.co.il

\*לתשומת ליבך: הנתונים המופיעים במפרט זה מבוססים על נתונים שהתקבלו מהיצרן. יתכן שהתמונות, התיאורים והאיורים כוללים אביזרים או פריטי ציוד מיוחד שאינם חלק מהמפרט הסטנדרטי. כמו כן, ייתכנו הבדלים בין התיאור, המידע, הנתונים והתמונות המובאים במפרט לבין הדגמים המשווקים על-ידי היבואן, לרבות לעניין המפרט הטכני, האביזרים, הציוד והמערכות הנלוות. כמו כן, יתכנו הבדלים בדגם מסוים ו/או במוצרי התעבורה ו/או באביזרים בהתאם לשינויים הנעשים ע"י היצרן מעת לעת. אין בפרסום המובא במפרט זה כדי לחייב את היצרן ו/או את היבואן לאספקת כל או חלק מן הדגמים, האביזרים, הציוד והמערכות המתוארים בו. היצרן ו/או היבואן שומרים לעצמם את הזכות לבטל, להוסיף, או לשנות ולשפר את פרטי המפרט, ללא הודעה מוקדמת. התמונות במפרט הינן להמחשה בלבד. מסמכי ההזמנה בלבד, הם אלו אשר יחייבו את היבואן. ט.ל.ח.



קוד דגם	תיאור דגם	רמת האבזור הבטיחותי
SHA1E2	T6 משלוח קצר 110 כ"ס, 2.0TDT BMT, ידני 5 הילוכים	0
SHA1F7	T6 משלוח קצר 150 כ"ס, 2.0TDT BMT, אוטומט 7 הילוכים	0
SHH1E2	T6 משלוח ארוך 110 כ"ס, 2.0TDT BMT, ידני 5 הילוכים	0
SHH1F7	T6 משלוח ארוך 150 כ"ס, 2.0TDT BMT, אוטומט 7 הילוכים	0



דגם	צריכת דלק ממוצעת בליטרים ל-100 ק"מ*		דרגת זיהום אוויר
	עירוני	בין עירוני	
T6 משלוח קצר 110 כ"ס, 2.0TDT BMT, ידני 5 הילוכים	8.0	6.4	15
T6 משלוח קצר 150 כ"ס, 2.0TDT BMT, אוטומט 7 הילוכים	7.6	6.2	15
T6 משלוח ארוך 110 כ"ס, 2.0TDT BMT, ידני 5 הילוכים	8.0	6.7	15
T6 משלוח ארוך 150 כ"ס, 2.0TDT BMT, אוטומט 7 הילוכים	7.7	6.6	15